

GESTION PILOTÉE sur les conseils de Lazard Frères Gestion

RÉSULTATS AU 30/06/2020

Contrat de capitalisation : **Titres@Capi-PEA**
Contrat d'assurance Vie : **Titres@vie**
Contrat de capitalisation : **Titres@Capi**

Ces contrats sont gérés par
SwissLife Assurance et Patrimoine



	PERFORMANCE ⁽¹⁾		
	1 an	5 ans	Annualisée depuis origine ⁽²⁾
Profil Gestion Privée	-2,5%	12,9%	4,8%
Profil Carte Blanche	-2,2%	10,0%	4,6%
Profil PEA	-1,7%	9,0%	4,6%
Profil PEA Gestion Privée	-3,7%	10,7%	4,9%

(1) Les performances des profils sont nettes des frais de gestion du contrat et nettes des frais de gestion propres aux supports en unités de compte composant les profils, avant prélèvements sociaux et fiscaux. Les performances passées ne préjugent pas des performances futures.

(2) Lancement de la Gestion Privée et Carte Blanche le 31/12/2010, PEA et PEA Gestion Privée le 30/04/2010.

Source : Lazard Frères Gestion.

Altaprofits

Courtage d'assurances et MIOBSP. Garantie Financière et Responsabilité Civile Professionnelle conformes aux articles L 512-6 et L 512-7 du code des assurances. ORIAS n° 07 023 588, <http://www.orias.fr>, Autorité de Contrôle Prudentiel et de Résolution - ACPR, 4 Place de Budapest - CS 92459 - 75436 Paris Cedex 09.
Conseiller en Investissements Financiers enregistré sous le n° D011735 auprès de la CNCIF - Association agréée par l'Autorité des Marchés Financiers. Société Anonyme de courtage d'assurances à directoire et conseil de surveillance au capital de 3 067 200 Euros. RCS Paris 428 671 036. Code NAF: 6622Z. 17, rue de la Paix - 75002 Paris - Tél : 01 44 77 12 14 (appel non surtaxé) – Fax : 01 44 77 12 20

LA GESTION PILOTÉE PAR ALTAPROFITS

La gestion pilotée est un mode de gestion des contrats Titres@Vie - Titres@Capi, contrats d'assurance vie et de capitalisation individuels, libellés en euros et en unités de compte, assurés par Swiss Life Assurance et Patrimoine.

Dans le cadre de ce mode de gestion, l'Assureur gère les sommes investies dans l'orientation de gestion sur les conseils de la société de gestion. A ce titre, Lazard Frères Gestion réalise une prestation de conseil pour le compte d'Altaprofits auprès de Swiss Life Assurance et Patrimoine et fournit les éléments constitutifs de ce reporting.

DESCRIPTIF DU PROFIL GESTION PRIVÉE

L'objectif du Profil Gestion Privée est la recherche de performance et d'équilibre au travers de différentes catégories d'actifs et notamment des titres de sociétés en direct. Le Profil Gestion Privée est destiné aux investisseurs désireux de diversifier au maximum leur patrimoine investi en assurance vie sans devoir s'impliquer dans le choix des actifs et de leur répartition. L'allocation d'actifs se fera en fonction des convictions du gérant. Il pourra utiliser toutes les catégories d'unités de compte présentes au contrat, les OPCVM, des supports immobiliers, des titres vifs et d'autres catégories d'actifs qui pourraient être rajoutées ultérieurement dans le contrat, afin de profiter des opportunités des différents secteurs économiques. La part des investissements en actions, tous types de véhicules d'investissement confondus, pourra varier entre 20% et 60%, avec une position neutre à 40%, selon les convictions du gérant sur l'évolution future des secteurs d'investissement concernés.

BORNES ACTIONS



DATE DE CRÉATION
31/12/2010

PERIODE DE DÉTENTION
RECOMMANDÉE : 5 ans

INDICATEUR DE RISQUE

A risque plus faible, rendement potentiellement plus faible

A risque plus élevé, rendement potentiellement plus élevé



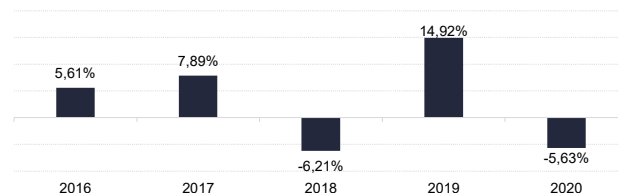
ORIENTATION CONSEILLÉE DE LAZARD FRÈRES GESTION *

Le rebond des actifs risqués a été très fort au deuxième trimestre. A partir des points bas atteints fin mars, les actions et les obligations privées ont été portées par les mesures de soutien monétaire et budgétaire massives annoncées dans les grandes zones économiques, par la sortie progressive du confinement, les signes de redémarrage de l'activité ainsi que les espoirs d'un traitement contre le COVID-19. Au cours du trimestre le S&P 500 a progressé de +20,5% en dollar, l'Euro Stoxx de +17,6% en euro, le Topix de +11,3% en yen et le MSCI Emerging Markets de +18,1% en dollar. L'euro s'est apprécié de +1,8% contre le dollar et de +2,2% contre le yen. Les taux d'Etats à 10 ans allemand et américains ont été quasiment stables mais, grâce au resserrement des spreads des états périphériques et des émissions privées, les indices ICE BofAML Euro Government et Euro Corporate ont progressé de respectivement +1,7% et +5,1%.

Le profil a profité du rebond des actions ainsi que de la hausse des obligations et des obligations convertibles.

Nous avons maintenu l'allocation du profil au cours du trimestre. Nous avons allégé les actions début mars en faveur des obligations et du monétaire en maintenant néanmoins une exposition dans la partie haute des marges de manœuvre.

PERFORMANCES CALENDRAIRES



PERFORMANCES TRIMESTRIELLES DES SUPPORTS

Supports	Meilleures performances
Compagnie de saint gobain	44,6%
Siemens ag-reg	35,2%
Deutsche telekom ag-reg	31,7%

Supports	Moins bonnes performances
Sif (f) money market euro p	0,0%
Amundi cash USD	0,3%
Axa euro obligations-c	3,0%

L'investissement sur les supports en unités de compte supporte un risque de perte en capital puisque leur valeur est sujette à fluctuation à la hausse comme à la baisse, dépendant notamment de l'évolution des marchés financiers. L'assureur s'engage sur le nombre d'unités de compte et non sur la valeur qu'il ne garantit pas.

* Actée par l'assureur.

HISTORIQUE DE PERFORMANCES⁽¹⁾ ET RATIO DE RISQUE⁽²⁾

Performances cumulées	2020	3 mois	1 an	3 ans	5 ans	Depuis l'origine ⁽³⁾
Profil Gestion Privée	-5,6%	11,5%	-2,5%	2,8%	12,9%	55,5%
Eurostoxx**	-11,5%	17,6%	-4,5%	1,1%	11,5%	64,2%
Barclays Euro Aggregate**	1,2%	2,4%	1,8%	9,1%	14,6%	47,5%
Eonia**	-0,2%	-0,1%	-0,4%	-1,2%	-1,7%	-0,5%

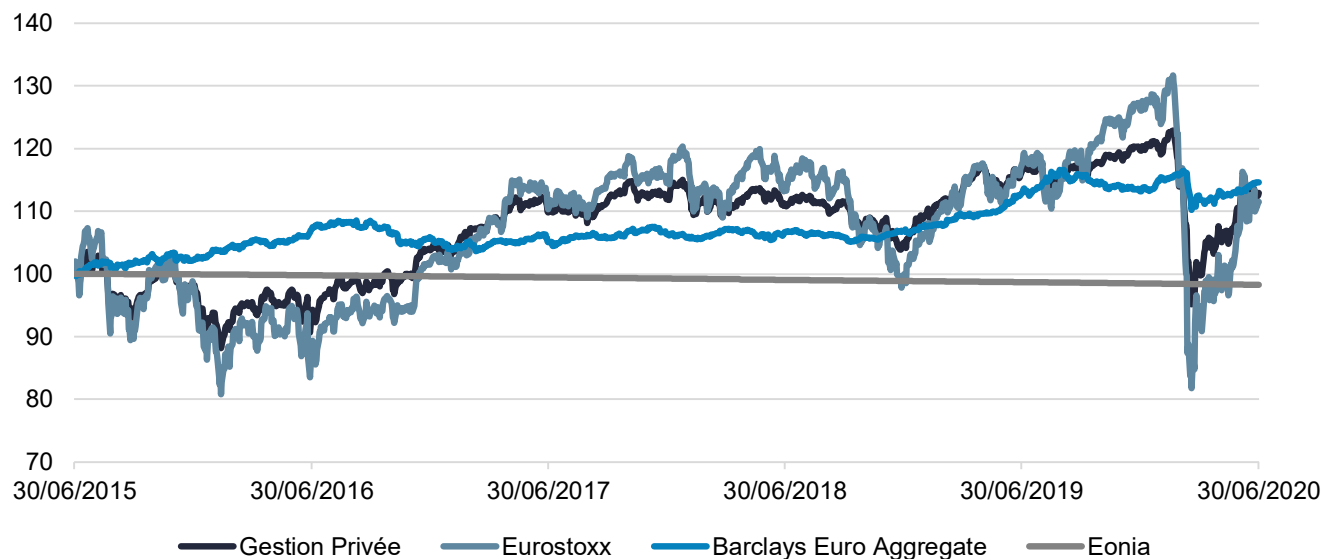
Performances annualisées	2020	3 mois	1 an	3 ans	5 ans	Depuis l'origine ⁽³⁾
Profil Gestion Privée	-	-	-	0,9%	2,5%	4,8%
Eurostoxx**	-	-	-	0,4%	2,2%	5,4%
Barclays Euro Aggregate**	-	-	-	2,9%	2,8%	4,2%
Eonia**	-	-	-	-0,4%	-0,3%	-0,1%

Volatilité	2020	3 mois	1 an	3 ans	5 ans	Depuis l'origine ⁽³⁾
Profil Gestion Privée	18,5%	14,8%	13,5%	9,3%	9,6%	9,1%
Eurostoxx**	9,3%	28,5%	12,5%	12,2%	15,9%	0,4%
Barclays Euro Aggregate**	2,9%	3,4%	3,6%	2,6%	2,8%	2,9%
Eonia**	0,0%	0,0%	0,0%	0,0%	0,0%	-0,4%

Les indices de marché présentés sont indiqués à titre d'information uniquement. Il ne s'agit pas de l'indicateur de référence du profil. Ils sont présentés **Dividendes net réinvestis. L'Eurostoxx est un indice boursier représentatif des 50 sociétés les plus représentatives des pays de la zone euro. L'indice Barclays Euro Aggregate Bond inclut des obligations en euro à taux fixe et de qualité élevée Investment Grade. L'Eonia est l'indice représentatif du marché monétaire.

ÉVOLUTION DE LA PERFORMANCE DEPUIS 5 ANS

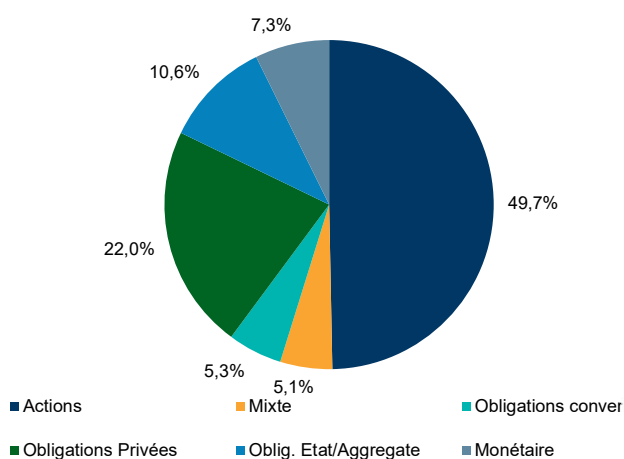
Base 100 au 30/06/2015



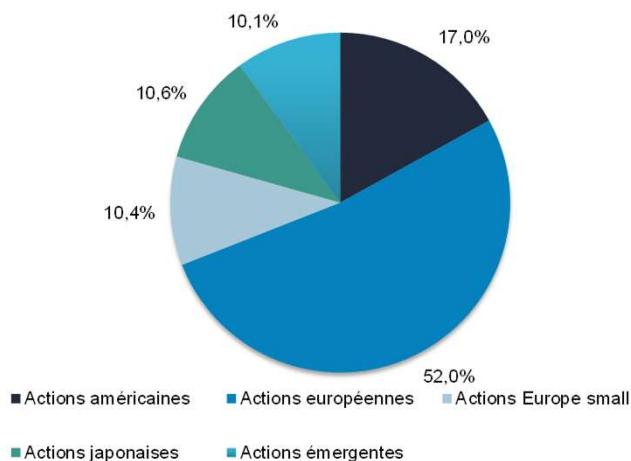
Les performances passées ne préjugent pas des performances futures et s'apprécient à l'issue de la durée de placement recommandée. Les indices de marché présentés sont indiqués à titre d'information uniquement. Il ne s'agit pas de l'indicateur de référence du profil. Ils sont présentés **Dividendes net réinvestis**.

PRINCIPALES RÉPARTITIONS

RÉPARTITION DES CLASSES D'ACTIFS AU 30/06/2020



RÉPARTITION GÉOGRAPHIQUE (ACTIONS) AU 30/06/2020



PRINCIPALES POSITIONS AU 30/06/2020

Libellés	Code ISIN	Poids
Axa euro obligations-c	FR0000172033	10,6%
Lazard euro credit	FR0010751008	10,5%
Sif (f) money market euro p	FR0010540385	6,4%
Lazard credit opportunit-a	FR0010230490	5,6%
Lazard eur short duration-ic	FR0000027609	5,2%

Libellés	Code ISIN	Poids
Lazard patrimoine-r	FR0012355139	5,1%
Federal indiciel us	FR0000988057	4,3%
Lazard actions americ-r	FR0010700823	4,2%
Sap se	DE0007164600	3,8%
Lazard small caps euro-r	FR0010689141	3,4%

⁽¹⁾ Les performances sont données à titre indicatif et s'apprécient à l'issue de la durée de placement recommandée.

La performance est calculée à partir d'un mandat « Profil Gestion Privée » théorique de référence incluant la dérive de marché.

La performance du contrat du souscripteur étant investi sur le profil peut donc s'en écarter parfois sensiblement en termes de composition et donc des performances pour les raisons suivantes (liste non exhaustive) : contrat récent, changement de profil, versement/ rachat...

L'assuré supporte intégralement les éventuels risques de perte en capital.

Les performances passées ne préjugent pas des performances futures et s'apprécient à l'issue de la durée de placement recommandée.

Les performances du profil sont nettes des frais de gestion du contrat (frais prélevés trimestriellement) et nettes des frais de gestion propres aux supports en unités de compte composant le profil, avant prélèvements sociaux et fiscaux. Les performances sont nettes des frais de gestion et des frais de l'assureur.

⁽²⁾ La volatilité de l'allocation est égale à l'écart type annualisé des performances journalières sur une période donnée.

⁽³⁾ Le 31/12/2010.

Ce document est remis à titre d'information aux porteurs des contrats Altaprofits dans le cadre de la Gestion Pilotée selon la réglementation en vigueur.

Les analyses et/ou descriptions contenues dans ce document ne sauraient être interprétées comme des conseils ou recommandations de la part de Lazard Frères Gestion SAS. Ce document ne constitue ni une recommandation d'achat ou de vente, ni une incitation à l'investissement dans les instruments ou valeurs y figurant.

Les instruments ou valeurs figurant dans ce document sont soumis aux fluctuations du marché et aucune garantie ne saurait être donnée sur leur performance ou leur évolution future. Les données statistiques reproduites dans ce document sont fournies à titre indicatif et ne sauraient constituer en aucun cas une garantie de performance future des instruments ou valeurs figurant dans ce document. Les investissements en unités de compte présentent un risque de perte en capital.

Les performances du profil sont nettes des frais de gestion du contrat (frais prélevés trimestriellement) et nettes des frais de gestion propres aux supports en unités de compte composant le profil, avant prélèvements sociaux et fiscaux. Les performances passées ne sont pas un indicateur fiable des performances futures.

Pour toute information concernant le profil de gestion du contrat, il convient de prendre connaissance du Document d'Informations Spécifiques.

Altaprofits

Courtage d'assurances et MIOBSP. Garantie Financière et Responsabilité Civile Professionnelle conformes aux articles L 512-6 et L 512-7 du code des assurances. ORIAS n° 07 023 588, <http://www.orias.fr>, Autorité de Contrôle Prudentiel et de Résolution - ACPR, 4 Place de Budapest - CS 92459 - 75436 Paris Cedex 09.

Conseiller en Investissements Financiers enregistré sous le n° D011735 auprès de la CNCIF - Association agréée par l'Autorité des Marchés Financiers.

Société Anonyme de courtage d'assurances à directoire et conseil de surveillance au capital de 3 067 200 Euros. RCS Paris 428 671 036. Code NAF: 6622Z. 17, rue de la Paix - 75002 Paris - Tél : 01 44 77 12 14 (appel non surtaxé) - Fax : 01 44 77 12 20

Lazard Frères Gestion

SAS au capital de 14 487 500€ - 352 213 599 RCS Paris - Siège social : 25 rue de Courcelles, 75008 Paris. Agréée en tant que société de gestion de portefeuille l'Autorité des marchés financiers sous le numéro GP-04000068.

La responsabilité de Lazard Frères Gestion se limite à la fourniture de conseils adaptés aux contraintes d'investissement fixées par Swiss Life Assurance et Patrimoine. La responsabilité de Lazard Frères Gestion ne pourra dès lors pas être recherchée (i) en cas d'inadéquation de ces profils financiers avec la situation financière personnelle des clients de ALTA PROFITS et de Swiss Life Assurance et Patrimoine et/ou avec leurs objectifs d'investissements, patrimoniaux et/ou fiscaux et (ii) en cas de litige relatif au contenu des Contrats d'Assurance Vie et/ou des Mandats d'Arbitrage, proposés sur ce site et/ou des mandats d'arbitrage y compris relatifs, et/ou ainsi qu'au contenu des documents commerciaux qui leurs sont liés.

CONTACTS ET INFORMATIONS COMPLÉMENTAIRES



17 rue de la Paix
75 002 Paris



01 44 77 12 14
(appel non surtaxé)
Du lundi au vendredi
de 8h30 à 20h



Information@altaprofits.fr

LA GESTION PILOTÉE PAR ALTAPROFITS

La gestion pilotée est un mode de gestion des contrats Titres@Vie - Titres@Capi, contrats d'assurance vie et de capitalisation individuels, libellés en euros et en unités de compte, assurés par Swiss Life Assurance et Patrimoine.

Dans le cadre de ce mode de gestion, l'Assureur gère les sommes investies dans l'orientation de gestion sur les conseils de la société de gestion. A ce titre, Lazard Frères Gestion réalise une prestation de conseil pour le compte d'Alta profits auprès de Swiss Life Assurance et Patrimoine et fournit les éléments constitutifs de ce reporting.

DESCRIPTIF DU PROFIL CARTE BLANCHE

L'objectif de la Gestion Pilotée Carte Blanche est la recherche de performance par une allocation dynamique sur les différentes classes d'actifs des marchés de taux et actions tout en veillant à une diversification des risques. L'allocation en actions pourra varier de 0 à 100% en fonction de l'environnement économique et financier et des perspectives du gestionnaire. Ce profil n'a pas d'indice de référence. Le gestionnaire effectuera une sélection discrétionnaire et active des OPCVM (mis à disposition par l'Assureur), présentant le meilleur profil de rendement / risque selon les configurations de marché et ce dans une recherche de diversification. Cette Gestion Pilotée est destinée aux investisseurs qui désirent investir sur les marchés financiers à moyen et long terme afin d'en recueillir les gains tout en ayant conscience des risques de pertes en capital qui restent possibles.

BORNES ACTIONS



DATE DE CRÉATION

31/12/2010

PERIODE DE DÉTENTION
RECOMMANDÉE : 5 ans

INDICATEUR DE RISQUE

A risque plus faible,
rendement potentiellement
plus faible

A risque plus élevé,
rendement potentiellement
plus élevé



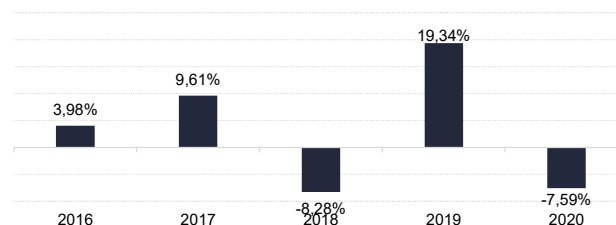
ORIENTATION CONSEILLÉE DE LAZARD FRÈRES GESTION *

Le rebond des actifs risqués a été très fort au deuxième trimestre. A partir des points bas atteints fin mars, les actions et les obligations privées ont été portées par les mesures de soutien monétaire et budgétaire massives annoncées dans les grandes zones économiques, par la sortie progressive du confinement, les signes de redémarrage de l'activité ainsi que les espoirs d'un traitement contre le COVID-19. Au cours du trimestre le S&P 500 a progressé de +20,5% en dollar, l'Euro Stoxx de +17,6% en euro, le Topix de +11,3% en yen et le MSCI Emerging Markets de +18,1% en dollar. L'euro s'est apprécié de +1,8% contre le dollar et de +2,2% contre le yen. Les taux d'Etats à 10 ans allemand et américains ont été quasiment stables mais, grâce au resserrement des spreads des états périphériques et des émissions privées, les indices ICE BofAML Euro Government et Euro Corporate ont progressé de respectivement +1,7% et +5,1%.

Le profil a profité du rebond des actions ainsi que de la hausse des obligations et des obligations convertibles.

Nous avons maintenu l'allocation du profil au cours du trimestre. Nous avons allégé les actions début mars en faveur des obligations et du monétaire en maintenant néanmoins une exposition dans la partie haute des marges de manœuvre.

PERFORMANCES CALENDRAIRES



PERFORMANCES TRIMESTRIELLES DES SUPPORTS

Supports	Meilleures performances
Lazard equity sri-c	18,5%
Norden	17,9%
Federal indiciel us	17,3%

Supports	Moins bonnes performances
Sif (f) money market euro p	0,0%
Axa euro obligations-c	3,0%
Lazard eur short duration-ic	3,1%

L'investissement sur les supports en unités de compte supporte un risque de perte en capital puisque leur valeur est sujette à fluctuation à la hausse comme à la baisse, dépendant notamment de l'évolution des marchés financiers. L'assureur s'engage sur le nombre d'unités de compte et non sur la valeur qu'il ne garantit pas.

* Actée par l'assureur.

HISTORIQUE DE PERFORMANCES⁽¹⁾ ET RATIO DE RISQUE⁽²⁾

Performances cumulées	2020	3 mois	1 an	3 ans	5 ans	Depuis l'origine ⁽³⁾
Profil Carte Blanche	-7,6%	11,5%	-2,2%	2,1%	10,0%	53,1%
Eurostoxx**	-11,5%	17,6%	-4,5%	1,1%	11,5%	64,2%
Barclays Euro Aggregate**	1,2%	2,4%	1,8%	9,1%	14,6%	47,5%
Eonia**	-0,2%	-0,1%	-0,4%	-1,2%	-1,7%	-0,5%

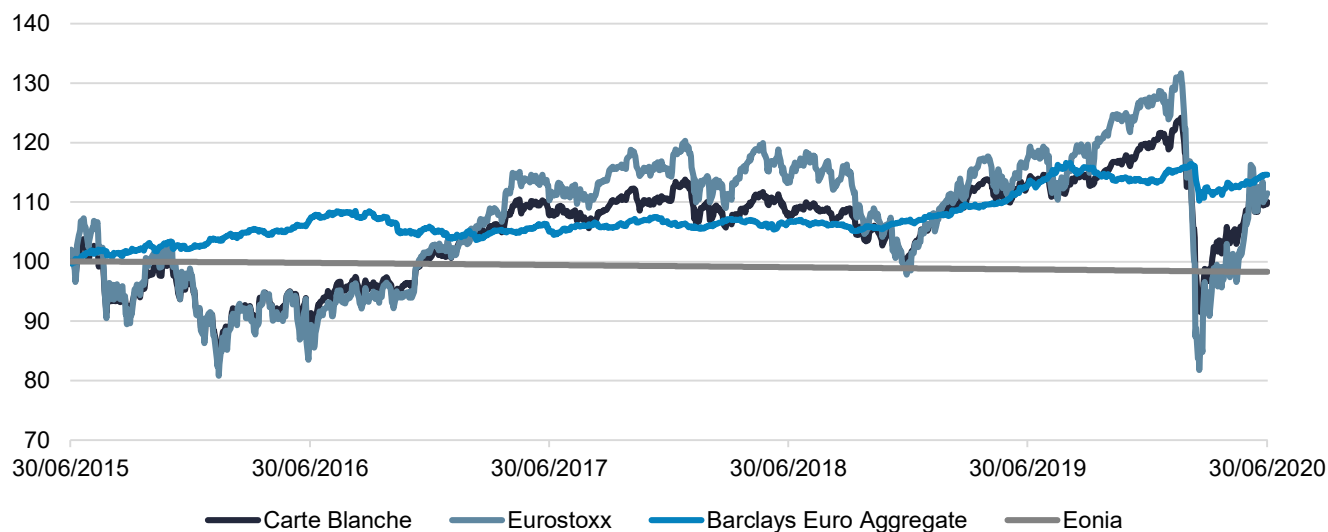
Performances annualisées	2020	3 mois	1 an	3 ans	5 ans	Depuis l'origine ⁽³⁾
Profil Carte Blanche	-	-	-	0,7%	1,9%	4,6%
Eurostoxx**	-	-	-	0,4%	2,2%	5,4%
Barclays Euro Aggregate**	-	-	-	2,9%	2,8%	4,2%
Eonia**	-	-	-	-0,4%	-0,3%	-0,1%

Volatilité	2020	3 mois	1 an	3 ans	5 ans	Depuis l'origine ⁽³⁾
Profil Carte Blanche	22,1%	16,1%	16,1%	11,0%	11,8%	11,8%
Eurostoxx**	9,3%	28,5%	12,5%	12,2%	15,9%	0,4%
Barclays Euro Aggregate**	2,9%	3,4%	3,6%	2,6%	2,8%	2,9%
Eonia**	0,0%	0,0%	0,0%	0,0%	0,0%	-0,4%

Les indices de marché présentés sont indiqués à titre d'information uniquement. Il ne s'agit pas de l'indicateur de référence du profil. Ils sont présentés **Dividendes net réinvestis. L'Eurostoxx est un indice boursier représentatif des 50 sociétés les plus représentative des pays de la zone euro. L'indice Barclays Euro Aggregate Bond inclut des obligations en euro à taux fixe et de qualité élevée Investment Grade. L'Eonia est l'indice représentatif du marché monétaire.

ÉVOLUTION DE LA PERFORMANCE DEPUIS 5 ANS

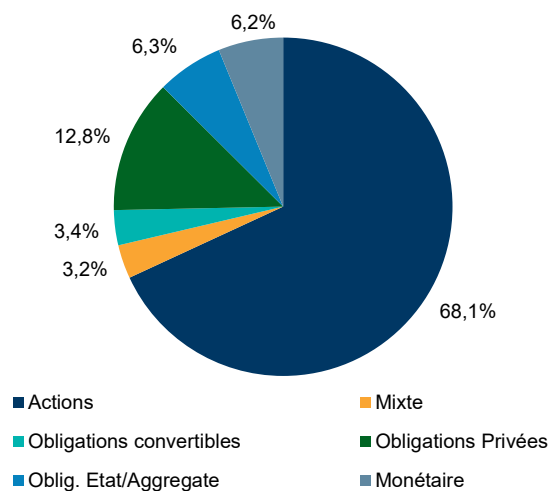
Base 100 au 30/06/2015



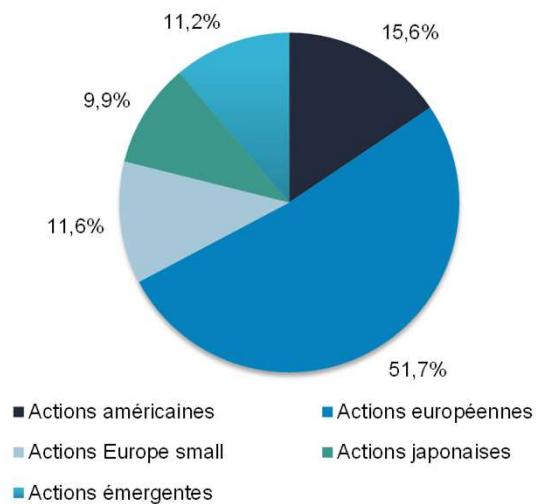
Les performances passées ne préjugent pas des performances futures et s'apprécient à l'issue de la durée de placement recommandée. Les indices de marché présentés sont indiqués à titre d'information uniquement. Il ne s'agit pas de l'indicateur de référence du profil. Ils sont présentés **Dividendes net réinvestis**.

PRINCIPALES RÉPARTITIONS

RÉPARTITION DES CLASSES D'ACTIFS AU 30/06/2020



RÉPARTITION GÉOGRAPHIQUE (ACTIONS) AU 30/06/2020



PRINCIPALES POSITIONS AU 30/06/2020

Libellés	Code ISIN	Poids
Lazard equity sri-c	FR0000003998	9,0%
Fidelity fd-eur dyn g-ae acc	LU0261959422	8,9%
Fidelity europe	FR0000008674	8,9%
Federal indiciel us	FR0000988057	7,1%
Axa euro obligations-c	FR0000172033	6,3%

Libellés	Code ISIN	Poids
Lazard euro credit	FR0010751008	6,3%
Sif (f) money market euro p	FR0010540385	6,2%
Federal apal-p	FR0000987950	5,2%
Federal indiciel japon	FR0000987968	4,6%
Echiq agenor mid cap eu-a	FR0010321810	4,1%

⁽¹⁾ Les performances sont données à titre indicatif et s'apprécient à l'issue de la durée de placement recommandée.

La performance est calculée à partir d'un mandat « Profil Carte Blanche » théorique de référence incluant la dérive de marché.

La performance du contrat du souscripteur étant investi sur le profil peut donc s'en écarter parfois sensiblement en termes de composition et donc des performances pour les raisons suivantes (liste non exhaustive) : contrat récent, changement de profil, versement/ rachat...

L'assuré supporte intégralement les éventuels risques de perte en capital.

Les performances passées ne préjugent pas des performances futures et s'apprécient à l'issue de la durée de placement recommandée.

Les performances du profil sont nettes des frais de gestion du contrat (frais prélevés trimestriellement) et nettes des frais de gestion propres aux supports en unités de compte composant le profil, avant prélèvements sociaux et fiscaux. Les performances sont nettes des frais de gestion et des frais de l'assureur.

⁽²⁾ La volatilité de l'allocation est égale à l'écart type annualisé des performances journalières sur une période donnée.

⁽³⁾ Le 31/12/2010.

Ce document est remis à titre d'information aux porteurs des contrats Altaprofits dans le cadre de la Gestion Pilotée selon la réglementation en vigueur.

Les analyses et/ou descriptions contenues dans ce document ne sauraient être interprétées comme des conseils ou recommandations de la part de Lazard Frères Gestion SAS. Ce document ne constitue ni une recommandation d'achat ou de vente, ni une incitation à l'investissement dans les instruments ou valeurs y figurant.

Les instruments ou valeurs figurant dans ce document sont soumis aux fluctuations du marché et aucune garantie ne saurait être donnée sur leur performance ou leur évolution future. Les données statistiques reproduites dans ce document sont fournies à titre indicatif et ne sauraient constituer en aucun cas une garantie de performance future des instruments ou valeurs figurant dans ce document. Les investissements en unités de compte présentent un risque de perte en capital.

Les performances du profil sont nettes des frais de gestion du contrat (frais prélevés trimestriellement) et nettes des frais de gestion propres aux supports en unités de compte composant le profil, avant prélèvements sociaux et fiscaux. Les performances passées ne sont pas un indicateur fiable des performances futures.

Pour toute information concernant le profil de gestion du contrat, il convient de prendre connaissance du Document d'Informations Spécifiques.

Altaprofits

Courtage d'assurances et MIOBSP. Garantie Financière et Responsabilité Civile Professionnelle conformes aux articles L 512-6 et L 512-7 du code des assurances. ORIAS n° 07 023 588, <http://www.orias.fr>, Autorité de Contrôle Prudentiel et de Résolution - ACPR, 4 Place de Budapest - CS 92459 - 75436 Paris Cedex 09.

Conseiller en Investissements Financiers enregistré sous le n° D011735 auprès de la CNCIF - Association agréée par l'Autorité des Marchés Financiers.

Société Anonyme de courtage d'assurances à directoire et conseil de surveillance au capital de 3 067 200 Euros. RCS Paris 428 671 036. Code NAF: 6622Z. 17, rue de la Paix - 75002 Paris - Tél : 01 44 77 12 14 (appel non surtaxé) - Fax : 01 44 77 12 20

Lazard Frères Gestion

SAS au capital de 14 487 500€ - 352 213 599 RCS Paris - Siège social : 25 rue de Courcelles, 75008 Paris. Agréée en tant que société de gestion de portefeuille l'Autorité des marchés financiers sous le numéro GP-04000068.

La responsabilité de Lazard Frères Gestion se limite à la fourniture de conseils adaptés aux contraintes d'investissement fixées par Swiss Life Assurance et Patrimoine. La responsabilité de Lazard Frères Gestion ne pourra dès lors pas être recherchée (i) en cas d'inadéquation de ces profils financiers avec la situation financière personnelle des clients de ALTA PROFITS et de Swiss Life Assurance et Patrimoine et/ou avec leurs objectifs d'investissements, patrimoniaux et/ou fiscaux et (ii) en cas de litige relatif au contenu des Contrats d'Assurance Vie et/ou des Mandats d'Arbitrage, proposés sur ce site et/ou des mandats d'arbitrage y compris relatifs, et/ou ainsi qu'au contenu des documents commerciaux qui leurs sont liés.

CONTACTS ET INFORMATIONS COMPLÉMENTAIRES



17 rue de la Paix
75 002 Paris



01 44 77 12 14
(appel non surtaxé)
Du lundi au vendredi
de 8h30 à 20h



Information@altaprofits.fr

LA GESTION PILOTÉE PAR ALTAPROFITS

La gestion pilotée est un mode de gestion des contrats Titres@Capi PEA, contrats d'assurance vie et de capitalisation individuels, libellés en euros et en unités de compte, assurés par Swiss Life Assurance et Patrimoine.

Dans le cadre de ce mode de gestion, l'Assureur gère les sommes investies dans l'orientation de gestion sur les conseils de la société de gestion. A ce titre, Lazard Frères Gestion réalise une prestation de conseil pour le compte d'Altaprofits auprès de Swiss Life Assurance et Patrimoine et fournit les éléments constitutifs de ce reporting.

DESCRIPTIF DU PROFIL PEA

L'objectif du Profil PEA est la recherche d'une performance proche de celle du marché des actions. Le Profil PEA est destiné aux investisseurs désireux d'exposer leur patrimoine investi en contrat de capitalisation aux actions. L'allocation est composée d'unités de comptes répondant aux critères PEA figurant dans l'annexe financière et ses futures mises à jour afin de bénéficier de nouvelles opportunités. L'exposition aux actions sera comprise entre 50% et 100% de manière à réduire le risque en cas de perspectives défavorables aux actions ou à l'inverse de bénéficier d'une exposition maximum en cas de perspectives favorables. Cette allocation sera gérée de façon dynamique en fonction des environnements économiques et de marché, et des convictions du gérant.

BORNES ACTIONS



DATE DE CRÉATION


30/04/2014

PERIODE DE DÉTENTION RECOMMANDÉE : 8 ans

INDICATEUR DE RISQUE

A risque plus faible, rendement potentiellement plus faible

A risque plus élevé, rendement potentiellement plus élevé



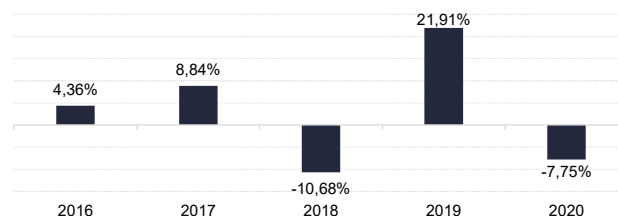
ORIENTATION CONSEILLÉE DE LAZARD FRÈRES GESTION *

Le rebond des actifs risqués a été très fort au deuxième trimestre. A partir des points bas atteints fin mars, les actions et les obligations privées ont été portées par les mesures de soutien monétaire et budgétaire massives annoncées dans les grandes zones économiques, par la sortie progressive du confinement, les signes de redémarrage de l'activité ainsi que les espoirs d'un traitement contre le COVID-19. Au cours du trimestre le S&P 500 a progressé de +20,5% en dollar, l'Euro Stoxx de +17,6% en euro, le Topix de +11,3% en yen et le MSCI Emerging Markets de +18,1% en dollar. L'euro s'est apprécié de +1,8% contre le dollar et de +2,2% contre le yen. Les taux d'Etats à 10 ans allemand et américains ont été quasiment stables mais, grâce au resserrement des spreads des états périphériques et des émissions privées, les indices ICE BofAML Euro Government et Euro Corporate ont progressé de respectivement +1,7% et +5,1%.

Le profil a profité du rebond des actions ainsi que de la hausse des obligations et des obligations convertibles.

Nous avons maintenu l'allocation du profil au cours du trimestre. Nous avons allégé les actions début mars en faveur des obligations et du monétaire en maintenant néanmoins une exposition dans la partie haute des marges de manœuvre.

PERFORMANCES CALENDRIÈRES



PERFORMANCES TRIMESTRIELLES DES SUPPORTS

Supports	Meilleures performances
Lazard equity sri-c	18,5%
Norden	17,9%
Federal indiciel us	17,3%

Supports	Moins bonnes performances
SG Liquidité PEA	-0,1%
Lazard dividendes min var-r	12,7%
Fidelity europe	15,3%

L'investissement sur les supports en unités de compte supporte un risque de perte en capital puisque leur valeur est sujette à fluctuation à la hausse comme à la baisse, dépendant notamment de l'évolution des marchés financiers. L'assureur s'engage sur le nombre d'unités de compte et non sur la valeur qu'il ne garantit pas.

* Actée par l'assureur.

HISTORIQUE DE PERFORMANCES⁽¹⁾ ET RATIO DE RISQUE⁽²⁾

Performances cumulées	2020	3 mois	1 an	3 ans	5 ans	Depuis l'origine ⁽³⁾
Profil PEA	-7,8%	13,4%	-1,7%	0,9%	9,0%	31,9%
Eurostoxx**	-11,5%	17,6%	-4,5%	1,1%	11,5%	26,0%
Barclays Euro Aggregate**	1,2%	2,4%	1,8%	9,1%	14,6%	47,5%
Eonia**	-0,2%	-0,1%	-0,4%	-1,2%	-1,7%	-1,7%

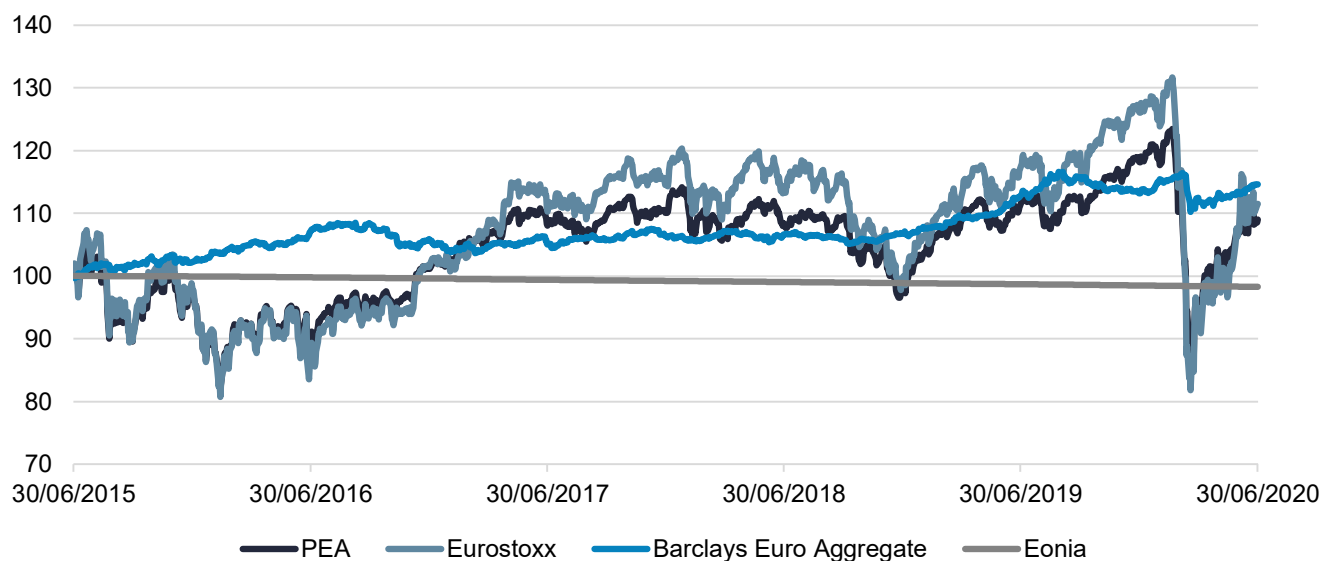
Performances annualisées	2020	3 mois	1 an	3 ans	5 ans	Depuis l'origine ⁽³⁾
Profil PEA	-	-	-	0,3%	1,7%	4,6%
Eurostoxx**	-	-	-	0,4%	2,2%	2,5%
Barclays Euro Aggregate**	-	-	-	2,9%	2,8%	2,0%
Eonia**	-	-	-	-0,4%	-0,3%	-0,2%

Volatilité	2020	3 mois	1 an	3 ans	5 ans	Depuis l'origine ⁽³⁾
Profil PEA	26,2%	19,2%	19,3%	13,1%	13,5%	13,0%
Eurostoxx**	9,3%	28,5%	12,5%	12,2%	15,9%	2,2%
Barclays Euro Aggregate**	2,9%	3,4%	3,6%	2,6%	2,8%	2,8%
Eonia**	0,0%	0,0%	0,0%	0,0%	0,0%	-0,3%

Les indices de marché présentés sont indiqués à titre d'information uniquement. Il ne s'agit pas de l'indicateur de référence du profil. Ils sont présentés **Dividendes net réinvestis. L'Eurostoxx est un indice boursier représentatif des 50 sociétés les plus représentative des pays de la zone euro. L'indice Barclays Euro Aggregate Bond inclut des obligations en euro à taux fixe et de qualité élevée Investment Grade. L'Eonia est l'indice représentatif du marché monétaire.

ÉVOLUTION DE LA PERFORMANCE DEPUIS 5 ANS

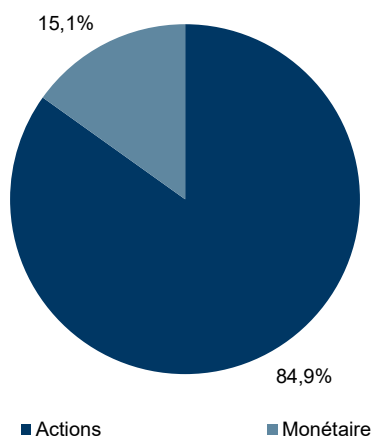
Base 100 au 30/06/2015



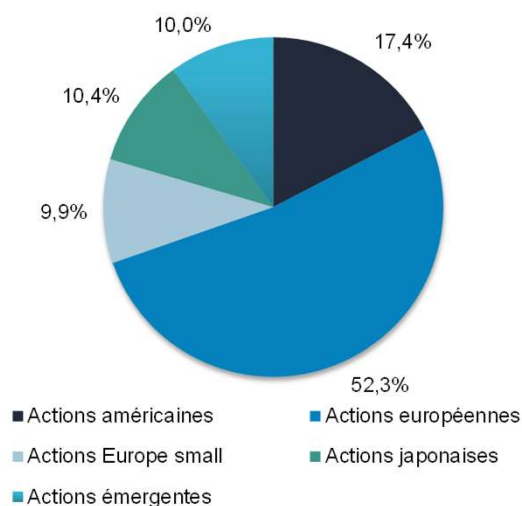
Les performances passées ne préjugent pas des performances futures et s'apprécient à l'issue de la durée de placement recommandée. Les indices de marché présentés sont indiqués à titre d'information uniquement. Il ne s'agit pas de l'indicateur de référence du profil. Ils sont présentés **Dividendes net réinvestis**.

PRINCIPALES RÉPARTITIONS

RÉPARTITION DES CLASSES D'ACTIFS AU 30/06/2020



RÉPARTITION GÉOGRAPHIQUE (ACTIONS) AU 30/06/2020



PRINCIPALES POSITIONS AU 30/06/2020

Libellés	Code ISIN	Poids
Sg liquidite pea	FR0007010657	15,1%
Lazard equity sri-c	FR0000003998	14,9%
Federal indiciel us	FR0000988057	14,8%
Federal indiciel japon	FR0000987968	8,8%
Federal apal-p	FR0000987950	8,5%

Libellés	Code ISIN	Poids
Norden	FR0000299356	7,5%
Fidelity fd-eur dyn g-ae acc	LU0261959422	7,4%
Fidelity europe	FR0000008674	7,4%
Lazard dividendes min var-r	FR0012413219	7,1%
Lazard small caps euro-r	FR0010689141	5,5%

⁽¹⁾ Les performances sont données à titre indicatif et s'apprécient à l'issue de la durée de placement recommandée.

La performance est calculée à partir d'un mandat « Profil PEA » théorique de référence incluant la dérive de marché.

La performance du contrat du souscripteur étant investi sur le profil peut donc s'en écarter parfois sensiblement en termes de composition et donc des performances pour les raisons suivantes (liste non exhaustive) : contrat récent, changement de profil, versement/ rachat...

L'assuré supporte intégralement les éventuels risques de perte en capital.

Les performances passées ne préjugent pas des performances futures et s'apprécient à l'issue de la durée de placement recommandée.

Les performances du profil sont nettes des frais de gestion du contrat (frais prélevés trimestriellement) et nettes des frais de gestion propres aux supports en unités de compte composant le profil, avant prélèvements sociaux et fiscaux. Les performances sont nettes des frais de gestion et des frais de l'assureur.

⁽²⁾ La volatilité de l'allocation est égale à l'écart type annualisé des performances journalières sur une période donnée.

⁽³⁾ Le 30/04/2014.

Ce document est remis à titre d'information aux porteurs des contrats Altaprofits dans le cadre de la Gestion Pilotée selon la réglementation en vigueur.

Les analyses et/ou descriptions contenues dans ce document ne sauraient être interprétées comme des conseils ou recommandations de la part de Lazard Frères Gestion SAS. Ce document ne constitue ni une recommandation d'achat ou de vente, ni une incitation à l'investissement dans les instruments ou valeurs y figurant.

Les instruments ou valeurs figurant dans ce document sont soumis aux fluctuations du marché et aucune garantie ne saurait être donnée sur leur performance ou leur évolution future. Les données statistiques reproduites dans ce document sont fournies à titre indicatif et ne sauraient constituer en aucun cas une garantie de performance future des instruments ou valeurs figurant dans ce document. Les investissements en unités de compte présentent un risque de perte en capital.

Les performances du profil sont nettes des frais de gestion du contrat (frais prélevés trimestriellement) et nettes des frais de gestion propres aux supports en unités de compte composant le profil, avant prélèvements sociaux et fiscaux. Les performances passées ne sont pas un indicateur fiable des performances futures.

Pour toute information concernant le profil de gestion du contrat, il convient de prendre connaissance du Document d'Informations Spécifiques.

Altaprofits

Courtage d'assurances et MIOBSP. Garantie Financière et Responsabilité Civile Professionnelle conformes aux articles L 512-6 et L 512-7 du code des assurances. ORIAS n° 07 023 588, <http://www.orias.fr>, Autorité de Contrôle Prudentiel et de Résolution - ACPR, 4 Place de Budapest - CS 92459 - 75436 Paris Cedex 09.

Conseiller en Investissements Financiers enregistré sous le n° D011735 auprès de la CNCIF - Association agréée par l'Autorité des Marchés Financiers.

Société Anonyme de courtage d'assurances à directoire et conseil de surveillance au capital de 3 067 200 Euros. RCS Paris 428 671 036. Code NAF: 6622Z. 17, rue de la Paix - 75002 Paris - Tél : 01 44 77 12 14 (appel non surtaxé) - Fax : 01 44 77 12 20

Lazard Frères Gestion

SAS au capital de 14 487 500€ - 352 213 599 RCS Paris - Siège social : 25 rue de Courcelles, 75008 Paris. Agréée en tant que société de gestion de portefeuille l'Autorité des marchés financiers sous le numéro GP-04000068.

La responsabilité de Lazard Frères Gestion se limite à la fourniture de conseils adaptés aux contraintes d'investissement fixées par Swiss Life Assurance et Patrimoine. La responsabilité de Lazard Frères Gestion ne pourra dès lors pas être recherchée (i) en cas d'inadéquation de ces profils financiers avec la situation financière personnelle des clients de ALTA PROFITS et de Swiss Life Assurance et Patrimoine et/ou avec leurs objectifs d'investissements, patrimoniaux et/ou fiscaux et (ii) en cas de litige relatif au contenu des Contrats d'Assurance Vie et/ou des Mandats d'Arbitrage, proposés sur ce site et/ou des mandats d'arbitrage y compris relatifs, et/ou ainsi qu'au contenu des documents commerciaux qui leurs sont liés.

CONTACTS ET INFORMATIONS COMPLÉMENTAIRES



17 rue de la Paix
75 002 Paris



01 44 77 12 14
(appel non surtaxé)
Du lundi au vendredi
de 8h30 à 20h



Information@altaprofits.fr

LA GESTION PILOTÉE PAR ALTAPROFITS

La gestion pilotée est un mode de gestion des contrats Titres@Capi PEA, contrats d'assurance vie et de capitalisation individuels, libellés en euros et en unités de compte, assurés par Swiss Life Assurance et Patrimoine.

Dans le cadre de ce mode de gestion, l'Assureur gère les sommes investies dans l'orientation de gestion sur les conseils de la société de gestion. A ce titre, Lazard Frères Gestion réalise une prestation de conseil pour le compte d'Altaprofits auprès de Swiss Life Assurance et Patrimoine et fournit les éléments constitutifs de ce reporting.

DESCRIPTIF DU PROFIL PEA GESTION PRIVÉE

L'objectif du Profil PEA Gestion Privée est la recherche d'une performance proche de celle du marché des actions. Le Profil PEA Gestion Privée est destiné aux investisseurs désireux d'exposer leur patrimoine investi en contrat de capitalisation aux actions. L'allocation est composée, d'une part, d'unités de comptes répondant aux critères PEA figurant dans l'annexe financière et ses futures mises à jour afin de bénéficier de nouvelles opportunités, d'autre part, de titres vifs d'entreprises de la zone euro. L'exposition aux actions, par des titres vifs et/ou OPCVM, sera comprise entre 50% et 100% de manière à réduire le risque en cas de perspectives défavorables aux actions ou à l'inverse de bénéficier d'une exposition maximum en cas de perspectives favorables. Cette allocation sera gérée de façon dynamique en fonction des environnements économique et de marché et des convictions du gérant.

BORNES ACTIONS



DATE DE CRÉATION

30/04/2014

PERIODE DE DÉTENTION RECOMMANDÉE : 8 ans

INDICATEUR DE RISQUE

A risque plus faible, rendement potentiellement plus faible

A risque plus élevé, rendement potentiellement plus élevé



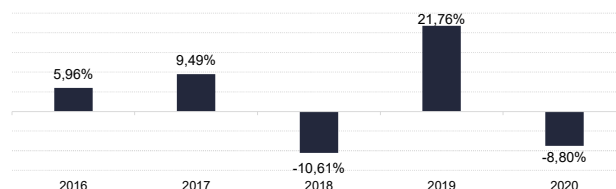
ORIENTATION CONSEILLÉE DE LAZARD FRÈRES GESTION *

Le rebond des actifs risqués a été très fort au deuxième trimestre. A partir des points bas atteints fin mars, les actions et les obligations privées ont été portées par les mesures de soutien monétaire et budgétaire massives annoncées dans les grandes zones économiques, par la sortie progressive du confinement, les signes de redémarrage de l'activité ainsi que les espoirs d'un traitement contre le COVID-19. Au cours du trimestre le S&P 500 a progressé de +20,5% en dollar, l'Euro Stoxx de +17,6% en euro, le Topix de +11,3% en yen et le MSCI Emerging Markets de +18,1% en dollar. L'euro s'est apprécié de +1,8% contre le dollar et de +2,2% contre le yen. Les taux d'Etats à 10 ans allemand et américains ont été quasiment stables mais, grâce au resserrement des spreads des états périphériques et des émissions privées, les indices ICE BofAML Euro Government et Euro Corporate ont progressé de respectivement +1,7% et +5,1%.

Le profil a profité du rebond des actions ainsi que de la hausse des obligations et des obligations convertibles.

Nous avons maintenu l'allocation du profil au cours du trimestre. Nous avons allégé les actions début mars en faveur des obligations et du monétaire en maintenant néanmoins une exposition dans la partie haute des marges de manœuvre.

PERFORMANCES CALENDRAIRES



PERFORMANCES TRIMESTRIELLES DES SUPPORTS

Supports	Meilleures performances
Compagnie de saint gobain	44,6%
Siemens ag-reg	35,2%
Deutsche telekom ag-reg	31,7%

Supports	Moins bonnes performances
Sg liquidite pea	-0,1%
Anheuser-busch inbev sa/nv	9,5%
Publicis groupe	10,3%

L'investissement sur les supports en unités de compte supporte un risque de perte en capital puisque leur valeur est sujette à fluctuation à la hausse comme à la baisse, dépendant notamment de l'évolution des marchés financiers. L'assureur s'engage sur le nombre d'unités de compte et non sur la valeur qu'il ne garantit pas.

* Actée par l'assureur.

HISTORIQUE DE PERFORMANCES⁽¹⁾ ET RATIO DE RISQUE⁽²⁾

Performances cumulées	2020	3 mois	1 an	3 ans	5 ans	Depuis l'origine ⁽³⁾
Profil PEA Gestion Privée	-8,8%	15,7%	-3,7%	-0,1%	10,7%	34,4%
Eurostoxx**	-11,5%	17,6%	-4,5%	1,1%	11,5%	26,0%
Barclays Euro Aggregate**	1,2%	2,4%	1,8%	9,1%	14,6%	47,5%
Eonia**	-0,2%	-0,1%	-0,4%	-1,2%	-1,7%	-1,7%

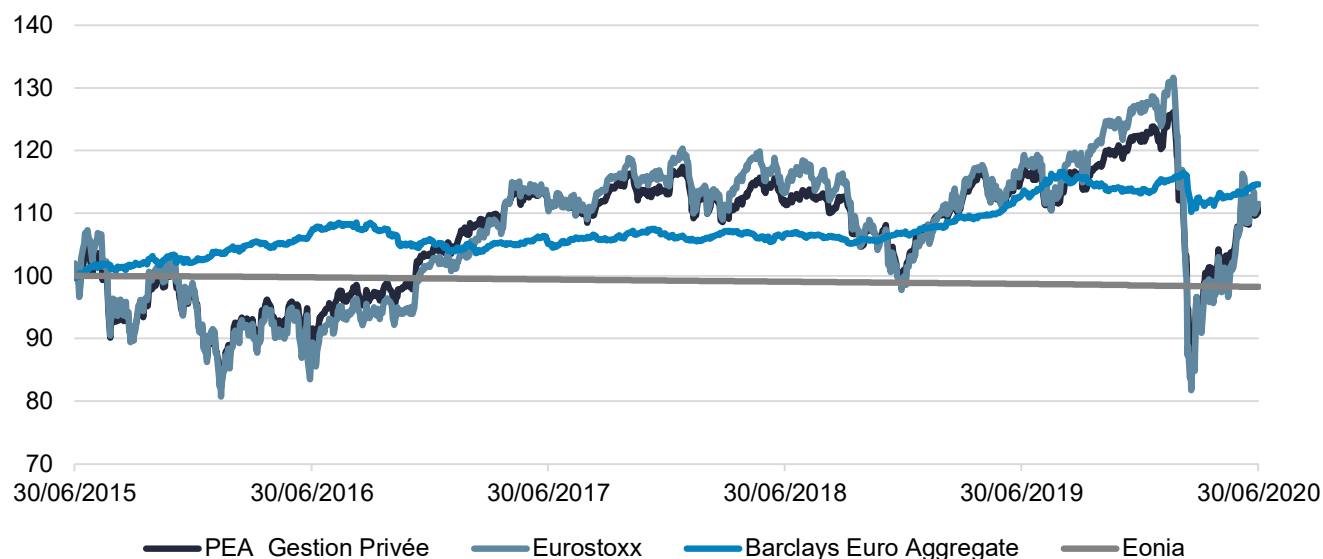
Performances annualisées	2020	3 mois	1 an	3 ans	5 ans	Depuis l'origine ⁽³⁾
Profil PEA Gestion Privée	-	-	-	0,0%	2,1%	4,9%
Eurostoxx**	-	-	-	0,4%	2,2%	2,5%
Barclays Euro Aggregate**	-	-	-	2,9%	2,8%	2,0%
Eonia**	-	-	-	-0,4%	-0,3%	-0,2%

Volatilité	2020	3 mois	1 an	3 ans	5 ans	Depuis l'origine ⁽³⁾
Profil PEA Gestion Privée	28,7%	21,8%	21,0%	14,1%	14,2%	13,7%
Eurostoxx**	9,3%	28,5%	12,5%	12,2%	15,9%	2,2%
Barclays Euro Aggregate**	2,9%	3,4%	3,6%	2,6%	2,8%	2,8%
Eonia**	0,0%	0,0%	0,0%	0,0%	0,0%	-0,3%

Les indices de marché présentés sont indiqués à titre d'information uniquement. Il ne s'agit pas de l'indicateur de référence du profil. Ils sont présentés **Dividendes net réinvestis. L'Eurostoxx est un indice boursier représentatif des 50 sociétés les plus représentative des pays de la zone euro. L'indice Barclays Euro Aggregate Bond inclut des obligations en euro à taux fixe et de qualité élevée Investment Grade. L'Eonia est l'indice représentatif du marché monétaire.

ÉVOLUTION DE LA PERFORMANCE DEPUIS 5 ANS

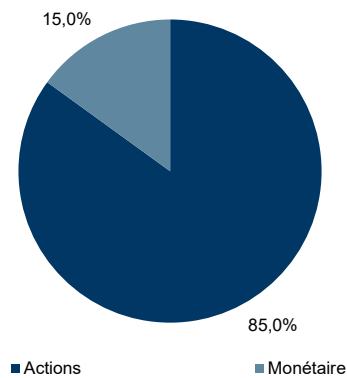
Base 100 au 30/06/2015



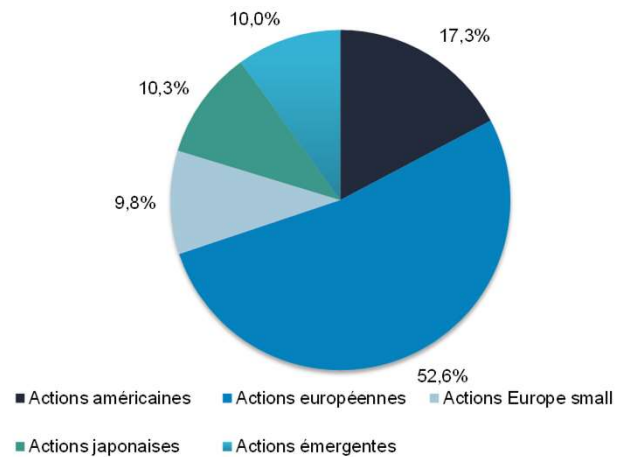
Les performances passées ne préjugent pas des performances futures et s'apprécient à l'issue de la durée de placement recommandée. Les indices de marché présentés sont indiqués à titre d'information uniquement. Il ne s'agit pas de l'indicateur de référence du profil. Ils sont présentés **Dividendes net réinvestis**.

PRINCIPALES RÉPARTITIONS

RÉPARTITION DES CLASSES D'ACTIFS AU 30/06/2020



RÉPARTITION GÉOGRAPHIQUE (ACTIONS) AU 30/06/2020



PRINCIPALES POSITIONS AU 30/06/2020

Libellés	Code ISIN	Poids
Lazard equity sri-c	FR0000003998	16,5%
Sg liquidite pea	FR0007010657	15,0%
Federal indiciel us	FR0000988057	14,7%
Federal indiciel japon	FR0000987968	8,8%
Federal apal-p	FR0000987950	8,5%

Libellés	Code ISIN	Poids
Lazard small caps euro-r	FR0010689141	5,5%
Norden	FR0000299356	4,2%
Lazard dividendes min var-r	FR0012413219	3,9%
Sap se	DE0007164600	3,6%
Compagnie de saint gobain	FR0000125007	2,9%

⁽¹⁾ Les performances sont données à titre indicatif et s'apprécient à l'issue de la durée de placement recommandée.

La performance est calculée à partir d'un mandat « Profil PEA Gestion Privée » théorique de référence incluant la dérive de marché.

La performance du contrat du souscripteur étant investi sur le profil peut donc s'en écarter parfois sensiblement en termes de composition et donc des performances pour les raisons suivantes (liste non exhaustive) : contrat récent, changement de profil, versement/ rachat...

L'assuré supporte intégralement les éventuels risques de perte en capital.

Les performances passées ne préjugent pas des performances futures et s'apprécient à l'issue de la durée de placement recommandée.

Les performances du profil sont nettes des frais de gestion du contrat (frais prélevés trimestriellement) et nettes des frais de gestion propres aux supports en unités de compte composant le profil, avant prélèvements sociaux et fiscaux. Les performances sont nettes des frais de gestion et des frais de l'assureur.

⁽²⁾ La volatilité de l'allocation est égale à l'écart type annualisé des performances journalières sur une période donnée.

⁽³⁾ Le 30/04/2014.

Ce document est remis à titre d'information aux porteurs des contrats Altaprofits dans le cadre de la Gestion Pilotée selon la réglementation en vigueur.

Les analyses et/ou descriptions contenues dans ce document ne sauraient être interprétées comme des conseils ou recommandations de la part de Lazard Frères Gestion SAS. Ce document ne constitue ni une recommandation d'achat ou de vente, ni une incitation à l'investissement dans les instruments ou valeurs y figurant.

Les instruments ou valeurs figurant dans ce document sont soumis aux fluctuations du marché et aucune garantie ne saurait être donnée sur leur performance ou leur évolution future. Les données statistiques reproduites dans ce document sont fournies à titre indicatif et ne sauraient constituer en aucun cas une garantie de performance future des instruments ou valeurs figurant dans ce document. Les investissements en unités de compte présentent un risque de perte en capital.

Les performances du profil sont nettes des frais de gestion du contrat (frais prélevés trimestriellement) et nettes des frais de gestion propres aux supports en unités de compte composant le profil, avant prélèvements sociaux et fiscaux. Les performances passées ne sont pas un indicateur fiable des performances futures.

Pour toute information concernant le profil de gestion du contrat, il convient de prendre connaissance du Document d'Informations Spécifiques.

Altaprofits

Courtage d'assurances et MIOBSP. Garantie Financière et Responsabilité Civile Professionnelle conformes aux articles L 512-6 et L 512-7 du code des assurances. ORIAS n° 07 023 588, <http://www.orias.fr>, Autorité de Contrôle Prudentiel et de Résolution - ACPR, 4 Place de Budapest - CS 92459 - 75436 Paris Cedex 09.

Conseiller en Investissements Financiers enregistré sous le n° D011735 auprès de la CNCIF - Association agréée par l'Autorité des Marchés Financiers. Société Anonyme de courtage d'assurances à directoire et conseil de surveillance au capital de 3 067 200 Euros. RCS Paris 428 671 036. Code NAF: 6622Z. 17, rue de la Paix - 75002 Paris - Tél : 01 44 77 12 14 (appel non surtaxé) - Fax : 01 44 77 12 20

Lazard Frères Gestion

SAS au capital de 14 487 500€ - 352 213 599 RCS Paris - Siège social : 25 rue de Courcelles, 75008 Paris. Agréée en tant que société de gestion de portefeuille l'Autorité des marchés financiers sous le numéro GP-04000068.

La responsabilité de Lazard Frères Gestion se limite à la fourniture de conseils adaptés aux contraintes d'investissement fixées par Swiss Life Assurance et Patrimoine. La responsabilité de Lazard Frères Gestion ne pourra dès lors pas être recherchée (i) en cas d'inadéquation de ces profils financiers avec la situation financière personnelle des clients de ALTA PROFITS et de Swiss Life Assurance et Patrimoine et/ou avec leurs objectifs d'investissements, patrimoniaux et/ou fiscaux et (ii) en cas de litige relatif au contenu des Contrats d'Assurance Vie et/ou des Mandats d'Arbitrage, proposés sur ce site et/ou des mandats d'arbitrage y compris relatifs, et/ou ainsi qu'au contenu des documents commerciaux qui leurs sont liés.

CONTACTS ET INFORMATIONS COMPLÉMENTAIRES



17 rue de la Paix
75 002 Paris



01 44 77 12 14
(appel non surtaxé)
Du lundi au vendredi
de 8h30 à 20h



Information@altaprofits.fr