

# GESTION PILOTÉE

## sur les conseils de

### Lazard Frères Gestion

#### RÉSULTATS AU 29/12/2023

Contrat de capitalisation : **Titres@Capi-PEA**

Contrat d'assurance Vie : **Titres@vie**

Contrat de capitalisation : **Titres@Capi**

Ces contrats sont gérés par  
**SwissLife Assurance et Patrimoine**



	PERFORMANCE <sup>(1)</sup>		
	1 an	5 ans	Annualisée depuis origine <sup>(2)</sup>
Profil Gestion Privée	6,6%	28,5%	4,7%
Profil Carte Blanche	4,2%	28,0%	4,5%
Profil PEA	9,5%	41,3%	5,5%
Profil PEA Gestion Privée	10,2%	45,8%	6,3%

(1) Les performances des profils sont nettes des frais de gestion du contrat et nettes des frais de gestion propres aux supports en unités de compte composant les profils, avant prélèvements sociaux et fiscaux. Les performances passées ne préjugent pas des performances futures.

(2) Lancement de la Gestion Privée et Carte Blanche le 31/12/2010, PEA et PEA Gestion Privée le 30/04/2010.

Source : Lazard Frères Gestion.

#### Altaprofits

Courtage d'assurances et MIOBSP. Garantie Financière et Responsabilité Civile Professionnelle conformes aux articles L 512-6 et L 512-7 du code des assurances. ORIAS n° 07 023 588, <http://www.orias.fr>, Autorité de Contrôle Prudentiel et de Résolution - ACPR, 4 Place de Budapest - CS 92459 - 75436 Paris Cedex 09.

Conseiller en Investissements Financiers enregistré sous le n° D011735 auprès de la CNCIF - Association agréée par l'Autorité des Marchés Financiers. Société par actions simplifiée au capital de 11 912 727,82 euros - 535 041 669 RCS Paris Siège social : 35-37 rue de Rome - 75008 Paris Société de Courtage d'assurance et de Conseil en Investissement Financier, inscrite à l'ORIAS sous le n°11 063 754 [altaprofits.com](http://altaprofits.com) – [information@altaprofits.fr](mailto:information@altaprofits.fr) – Tél : 01 44 77 12 14 (appel non surtaxé)

### LA GESTION PILOTÉE PAR ALTAPROFITS

La gestion pilotée est un mode de gestion des contrats Titres@Vie - Titres@Capi, contrats d'assurance vie et de capitalisation individuels, libellés en euros et en unités de compte, assurés par Swiss Life Assurance et Patrimoine.

**Dans le cadre de ce mode de gestion, l'Assureur gère les sommes investies dans l'orientation de gestion sur les conseils de la société de gestion.** A ce titre, Lazard Frères Gestion réalise une prestation de conseil pour le compte d'Altaprofits auprès de Swiss Life Assurance et Patrimoine et fournit les éléments constitutifs de ce reporting.

### DESCRIPTIF DU PROFIL GESTION PRIVÉE

L'objectif du Profil Gestion Privée est la recherche de performance et d'équilibre au travers de différentes catégories d'actifs et notamment des titres de sociétés en direct. Le Profil Gestion Privée est destiné aux investisseurs désireux de diversifier au maximum leur patrimoine investi en assurance vie sans devoir s'impliquer dans le choix des actifs et de leur répartition. L'allocation d'actifs se fera en fonction des convictions du gérant. Il pourra utiliser toutes les catégories d'unités de compte présentes au contrat, les OPCVM, des supports immobiliers, des titres vifs et d'autres catégories d'actifs qui pourraient être rajoutées ultérieurement dans le contrat, afin de profiter des opportunités des différents secteurs économiques. La part des investissements en actions, tous types de véhicules d'investissement confondus, pourra varier entre 20% et 60%, avec une position neutre à 40%, selon les convictions du gérant sur l'évolution future des secteurs d'investissement concernés.

### ORIENTATION CONSEILLÉE DE LAZARD FRÈRES GESTION \*

Malgré la résistance de l'économie américaine, le scénario de base reste selon nous celui d'une généralisation du ralentissement économique. Dans ce contexte, les marchés actions et le crédit offensif devraient se retrouver sous pression, d'autant plus que le positionnement des investisseurs est aujourd'hui beaucoup moins prudent qu'au début de 2023. Les taux d'intérêt à long terme devraient baisser, justifiant d'être surexposés aux obligations en privilégiant les émissions de bonne qualité.

Les profils conservent un positionnement prudent avec une exposition aux actions proche du minimum. Au sein de la poche actions, nous avons allégé en toute fin d'année les actions américaines et les grandes capitalisations européennes pour renforcer les petites capitalisations européennes et les actions émergentes qui étaient très en retard en termes de performance et de valorisation. Nous avons réduit la poche obligataire et le monétaire pour renforcer le fonds flexible Lazard Patrimoine SRI qui a aujourd'hui un comportement proche de l'obligataire d'Etat mais dont la gestion flexible permet d'adapter son allocation aux changements d'environnement. Nous n'avons pas fait de changement dans la poche d'actions en direct.

L'investissement sur les supports en unités de compte supporte un risque de perte en capital puisque leur valeur est sujette à fluctuation à la hausse comme à la baisse, dépendant notamment de l'évolution des marchés financiers. L'assureur s'engage sur le nombre d'unités de compte et non sur la valeur qu'il ne garantit pas.

\* Actée par l'assureur.

### BORNES ACTIONS



### DATE DE CRÉATION

31/12/2010

PERIODE DE DÉTENTION RECOMMANDÉE : 5 ans

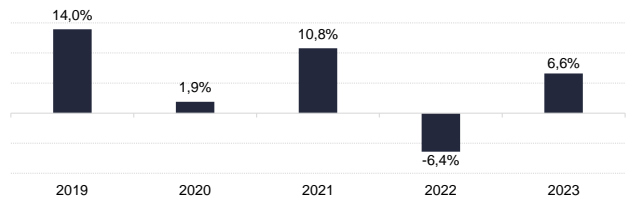
### INDICATEUR DE RISQUE

A risque plus faible, rendement potentiellement plus faible

A risque plus élevé, rendement potentiellement plus élevé



### PERFORMANCES CALENDRAIRES



### PERFORMANCES TRIMESTRIELLES DES SUPPORTS

Supports	Meilleures performances
Sap se	13,6%
Anheuser-busch inbev sa/nv	11,3%
Lazard small caps euro sri-r	10,9%

Supports	Moins bonnes performances
Sanofi	-11,5%
Muenchener rueckver ag-reg	1,6%
Lvmh moet hennessy louis vui	3,2%

**HISTORIQUE DE PERFORMANCES<sup>(1)</sup> ET RATIO DE RISQUE<sup>(2)</sup>**

Performances cumulées	2023	3 mois	1 an	3 ans	5 ans	Depuis l'origine <sup>(3)</sup>
<b>Profil Gestion Privée</b>	<b>6,6%</b>	<b>3,7%</b>	<b>6,6%</b>	<b>10,5%</b>	<b>28,5%</b>	<b>81,0%</b>
Eurostoxx**	18,5%	7,8%	18,5%	27,5%	61,2%	137,3%
Barclays Euro Aggregate**	7,2%	6,6%	7,2%	-13,7%	-4,9%	30,7%
Ester**	3,3%	1,0%	3,3%	2,8%	1,9%	2,0%

Performances annualisées	2023	3 mois	1 an	3 ans	5 ans	Depuis l'origine <sup>(3)</sup>
<b>Profil Gestion Privée</b>	-	-	-	<b>3,4%</b>	<b>5,2%</b>	<b>4,7%</b>
Eurostoxx**	-	-	-	8,5%	10,0%	6,9%
Barclays Euro Aggregate**	-	-	-	-4,8%	-1,0%	2,1%
Ester**	-	-	-	0,9%	0,4%	0,2%

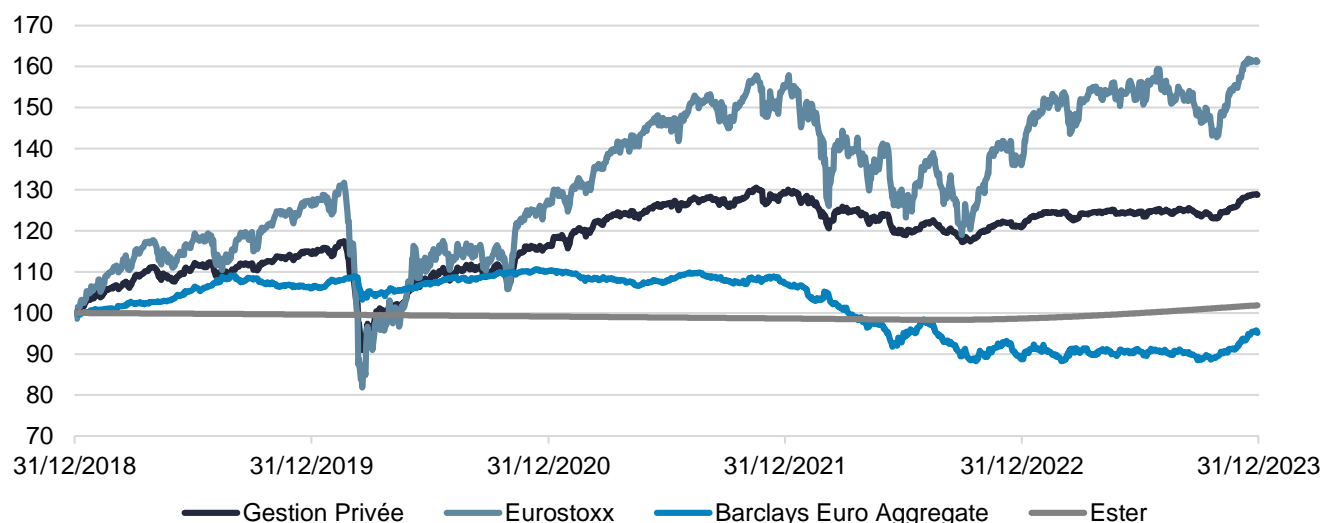
  

Volatilité	2023	3 mois	1 an	3 ans	5 ans	Depuis l'origine <sup>(3)</sup>
<b>Profil Gestion Privée</b>	<b>3,0%</b>	<b>2,9%</b>	<b>3,0%</b>	<b>5,1%</b>	<b>8,0%</b>	<b>8,2%</b>
Eurostoxx**	17,5%		17,5%	18,3%	20,7%	8,5%
Barclays Euro Aggregate**	8,9%		8,9%	6,3%	5,2%	-4,8%
Ester**	0,1%		0,1%	59,9%	0,0%	0,9%

\*\*Les indices de marché présentés sont indiqués à titre d'information uniquement. Il ne s'agit pas de l'indicateur de référence du profil. Ils sont présentés **Dividendes net réinvestis**. L'Eurostoxx est un indice boursier représentatif des 50 sociétés les plus représentative des pays de la zone euro. L'indice Barclays Euro Aggregate Bond inclut des obligations en euro à taux fixe et de qualité élevée Investment Grade. L'Ester est l'indice représentatif du marché monétaire.

**ÉVOLUTION DE LA PERFORMANCE DEPUIS 5 ANS**

Base 100 au 31/12/2018

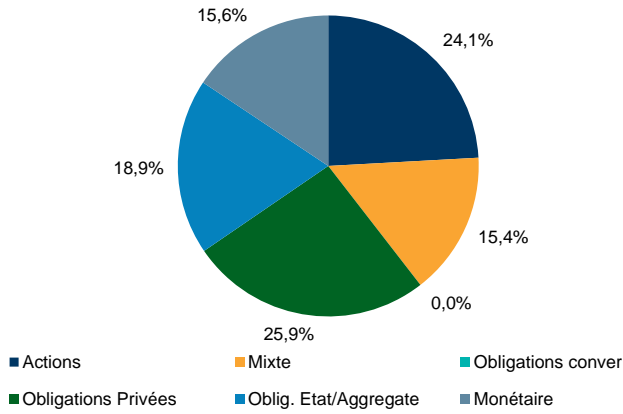


Les performances passées ne préjugent pas des performances futures et s'apprécient à l'issue de la durée de placement recommandée.

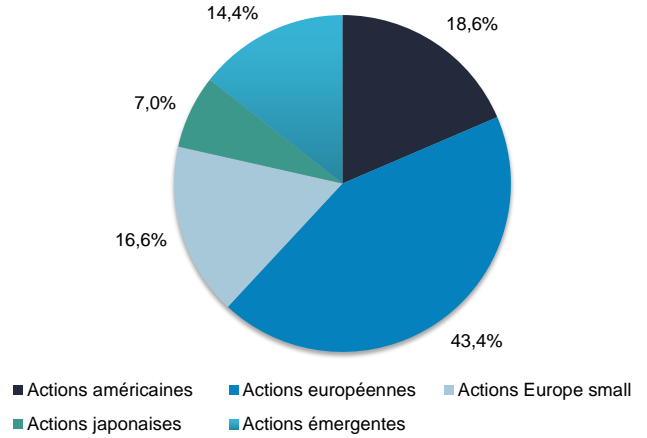
Les indices de marché présentés sont indiqués à titre d'information uniquement. Il ne s'agit pas de l'indicateur de référence du profil. Ils sont présentés **Dividendes net réinvestis**.

PRINCIPALES RÉPARTITIONS

RÉPARTITION DES CLASSES D'ACTIFS AU 29/12/2023



RÉPARTITION GÉOGRAPHIQUE (ACTIONS) AU 29/12/2023



PRINCIPALES POSITIONS AU 29/12/2023

Libellés	Code ISIN	Poids
Axa euro obligations-c	FR0000172033	18,9%
Bnp paribas inv 3 sust-clcap	FR0014001418	15,6%
Lazard patrimoine-r	FR0012355139	15,4%
Lazard euro credit sri	FR0010751008	11,5%
Lazard credit opportunit-a	FR0010230490	10,0%

Libellés	Code ISIN	Poids
Lazard actions americ-r	FR0010700823	4,5%
Lazard credit fi sri - rvc	FR0010752543	4,4%
Federal apal-p	FR0000987950	3,5%
Lazard small caps euro sri-r	FR0010689141	2,0%
Pluvalca-pluvalca allcaps-a	FR0000422842	2,0%

La performance est calculée à partir d'un mandat « Profil Gestion Privée » théorique de référence incluant la dérive de marché.

<sup>(1)</sup> Les performances sont données à titre indicatif et s'apprécient à l'issue de la durée de placement recommandée.

La performance du contrat du souscripteur étant investi sur le profil peut donc s'en écarter parfois sensiblement en termes de composition et donc des performances pour les raisons suivantes (liste non exhaustive) : contrat récent, changement de profil, versement/ rachat...

L'assuré supporte intégralement les éventuels risques de perte en capital.

Les performances passées ne préjugent pas des performances futures et s'apprécient à l'issue de la durée de placement recommandée.

Les performances du profil sont nettes des frais de gestion du contrat (frais prélevés trimestriellement) et nettes des frais de gestion propres aux supports en unités de compte composant le profil, avant prélèvements sociaux et fiscaux. Les performances sont nettes des frais de gestion et des frais de l'assureur.

<sup>(2)</sup> La volatilité de l'allocation est égale à l'écart type annualisé des performances journalières sur une période donnée.

<sup>(3)</sup> Le 31/12/2010.

Ce document est remis à titre d'information aux porteurs des contrats Altaprofits dans le cadre de la Gestion Pilotée selon la réglementation en vigueur.

Les analyses et/ou descriptions contenues dans ce document ne sauraient être interprétées comme des conseils ou recommandations de la part de Lazard Frères Gestion SAS. Ce document ne constitue ni une recommandation d'achat ou de vente, ni une incitation à l'investissement dans les instruments ou valeurs y figurant.

Les instruments ou valeurs figurant dans ce document sont soumis aux fluctuations du marché et aucune garantie ne saurait être donnée sur leur performance ou leur évolution future. Les données statistiques reproduites dans ce document sont fournies à titre indicatif et ne sauraient constituer en aucun cas une garantie de performance future des instruments ou valeurs figurant dans ce document. Les investissements en unités de compte présentent un risque de perte en capital.

Les performances du profil sont nettes des frais de gestion du contrat (frais prélevés trimestriellement) et nettes des frais de gestion propres aux supports en unités de compte composant le profil, avant prélèvements sociaux et fiscaux. Les performances passées ne sont pas un indicateur fiable des performances futures.

Pour toute information concernant le profil de gestion du contrat, il convient de prendre connaissance du Document d'Informations Spécifiques.

### Altaprofits

Courtage d'assurances et MIOBSP. Garantie Financière et Responsabilité Civile Professionnelle conformes aux articles L 512-6 et L 512-7 du code des assurances. ORIAS n° 07 023 588, <http://www.orias.fr>, Autorité de Contrôle Prudentiel et de Résolution - ACPR, 4 Place de Budapest - CS 92459 - 75436 Paris Cedex 09.

Conseiller en Investissements Financiers enregistré sous le n° D011735 auprès de la CNCIF - Association agréée par l'Autorité des Marchés Financiers. Société Anonyme de courtage d'assurances à directoire et conseil de surveillance au capital de 3 067 200 Euros. RCS Paris 428 671 036. Code NAF: 6622Z. 35, rue de Rome - 75009 Paris - Tél : 01 44 77 12 14 (appel non surtaxé) - Fax : 01 44 77 12 20

### Lazard Frères Gestion

SAS au capital de 14 487 500€ - 352 213 599 RCS Paris - Siège social : 25 rue de Courcelles, 75008 Paris. Agréée en tant que société de gestion de portefeuille l'Autorité des marchés financiers sous le numéro GP-04000068.

La responsabilité de Lazard Frères Gestion se limite à la fourniture de conseils adaptés aux contraintes d'investissement fixées par Swiss Life Assurance et Patrimoine. La responsabilité de Lazard Frères Gestion ne pourra dès lors pas être recherchée (i) en cas d'inadéquation de ces profils financiers avec la situation financière personnelle des clients de ALTA PROFITS et de Swiss Life Assurance et Patrimoine et/ou avec leurs objectifs d'investissements, patrimoniaux et/ou fiscaux et (ii) en cas de litige relatif au contenu des Contrats d'Assurance Vie et/ou des Mandats d'Arbitrage, proposés sur ce site et/ou des mandats d'arbitrage y compris relatifs, et/ou ainsi qu'au contenu des documents commerciaux qui leurs sont liés.

## CONTACTS ET INFORMATIONS COMPLÉMENTAIRES



[altaprofits.com](http://altaprofits.com)



01 44 77 12 14  
(appel non surtaxé)  
Du lundi au vendredi  
de 9h à 19h



[Information@altaprofits.fr](mailto:Information@altaprofits.fr)

### LA GESTION PILOTÉE PAR ALTAPROFITS

La gestion pilotée est un mode de gestion des contrats Titres@Vie - Titres@Capi, contrats d'assurance vie et de capitalisation individuels, libellés en euros et en unités de compte, assurés par Swiss Life Assurance et Patrimoine.

**Dans le cadre de ce mode de gestion, l'Assureur gère les sommes investies dans l'orientation de gestion sur les conseils de la société de gestion.** A ce titre, Lazard Frères Gestion réalise une prestation de conseil pour le compte d'Altaprofits auprès de Swiss Life Assurance et Patrimoine et fournit les éléments constitutifs de ce reporting.

### DESCRIPTIF DU PROFIL CARTE BLANCHE

L'objectif de la Gestion Pilotée Carte Blanche est la recherche de performance par une allocation dynamique sur les différentes classes d'actifs des marchés de taux et actions tout en veillant à une diversification des risques. L'allocation en actions pourra varier de 0 à 100% en fonction de l'environnement économique et financier et des perspectives du gestionnaire. Ce profil n'a pas d'indice de référence. Le gestionnaire effectuera une sélection discrétionnaire et active des OPCVM (mis à disposition par l'Assureur), présentant le meilleur profil de rendement / risque selon les configurations de marché et ce dans une recherche de diversification. Cette Gestion Pilotée est destinée aux investisseurs qui désirent investir sur les marchés financiers à moyen et long terme afin d'en recueillir les gains tout en ayant conscience des risques de pertes en capital qui restent possibles.

#### BORNES ACTIONS



DATE DE CRÉATION  
31/12/2010

PERIODE DE DÉTENTION  
RECOMMANDÉE : 5 ans

#### INDICATEUR DE RISQUE

A risque plus faible, rendement potentiellement plus faible

A risque plus élevé, rendement potentiellement plus élevé

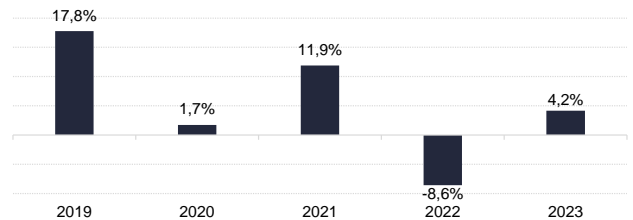


### ORIENTATION CONSEILLÉE DE LAZARD FRÈRES GESTION \*

Malgré la résistance de l'économie américaine, le scénario de base reste selon nous celui d'une généralisation du ralentissement économique. Dans ce contexte, les marchés actions et le crédit offensif devraient se retrouver sous pression, d'autant plus que le positionnement des investisseurs est aujourd'hui beaucoup moins prudent qu'au début de 2023. Les taux d'intérêt à long terme devraient baisser, justifiant d'être surexposés aux obligations en privilégiant les émissions de bonne qualité.

Les profils conservent un positionnement prudent avec une exposition aux actions proche du minimum. Au sein de la poche actions, nous avons allégé en toute fin d'année les actions américaines et les grandes capitalisations européennes pour renforcer les petites capitalisations européennes et les actions émergentes qui étaient très en retard en termes de performance et de valorisation. Nous avons réduit la poche obligataire et le monétaire pour renforcer le fonds flexible Lazard Patrimoine SRI qui a aujourd'hui un comportement proche de l'obligataire d'Etat mais dont la gestion flexible permet d'adapter son allocation aux changements d'environnement. Nous n'avons pas fait de changement dans la poche d'actions en direct.

### PERFORMANCES CALENDAIRES



### PERFORMANCES TRIMESTRIELLES DES SUPPORTS

Supports	Meilleures performances
Lazard small caps euro sri-r	10,9%
Lazard actions americ-r	7,3%
Axa euro obligations-c	6,8%

Supports	Moins bonnes performances
Amundi-cash usd -a2 usd c	1,4%
Federal apal-p	4,5%
Lazard credit opportunit-a	4,6%

L'investissement sur les supports en unités de compte supporte un risque de perte en capital puisque leur valeur est sujette à fluctuation à la hausse comme à la baisse, dépendant notamment de l'évolution des marchés financiers. L'assureur s'engage sur le nombre d'unités de compte et non sur la valeur qu'il ne garantit pas.

\* Actée par l'assureur.

**HISTORIQUE DE PERFORMANCES<sup>(1)</sup> ET RATIO DE RISQUE<sup>(2)</sup>**

Performances cumulées	2023	3 mois	1 an	3 ans	5 ans	Depuis l'origine <sup>(3)</sup>
<b>Profil Carte Blanche</b>	<b>4,2%</b>	<b>3,1%</b>	<b>4,2%</b>	<b>6,5%</b>	<b>28,0%</b>	<b>76,9%</b>
Eurostoxx**	18,5%	7,8%	18,5%	27,5%	61,2%	137,3%
Barclays Euro Aggregate**	7,2%	6,6%	7,2%	-13,7%	-4,9%	30,7%
Ester**	3,3%	1,0%	3,3%	2,8%	1,9%	2,0%

Performances annualisées	2023	3 mois	1 an	3 ans	5 ans	Depuis l'origine <sup>(3)</sup>
<b>Profil Carte Blanche</b>	-	-	-	<b>2,1%</b>	<b>5,1%</b>	<b>4,5%</b>
Eurostoxx**	-	-	-	8,5%	10,0%	6,9%
Barclays Euro Aggregate**	-	-	-	-4,8%	-1,0%	2,1%
Ester**	-	-	-	0,9%	0,4%	0,2%

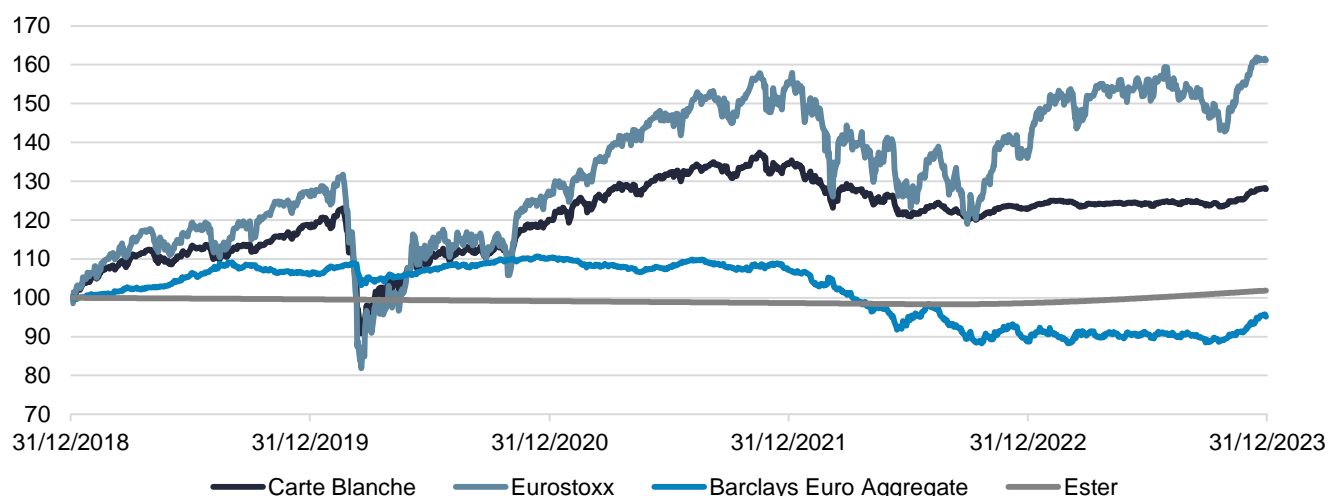
  

Volatilité	2023	3 mois	1 an	3 ans	5 ans	Depuis l'origine <sup>(3)</sup>
<b>Profil Carte Blanche</b>	<b>2,1%</b>	<b>2,4%</b>	<b>2,1%</b>	<b>5,8%</b>	<b>9,2%</b>	<b>10,6%</b>
Eurostoxx**	17,5%		17,5%	18,3%	20,7%	8,5%
Barclays Euro Aggregate**	8,9%		8,9%	6,3%	5,2%	-4,8%
Ester**	0,1%		0,1%	59,9%	0,0%	0,9%

\*\*Les indices de marché présentés sont indiqués à titre d'information uniquement. Il ne s'agit pas de l'indicateur de référence du profil. Ils sont présentés **Dividendes net réinvestis**. L'Eurostoxx est un indice boursier représentatif des 50 sociétés les plus représentative des pays de la zone euro. L'indice Barclays Euro Aggregate Bond inclut des obligations en euro à taux fixe et de qualité élevée Investment Grade. L'Ester est l'indice représentatif du marché monétaire.

**ÉVOLUTION DE LA PERFORMANCE DEPUIS 5 ANS**

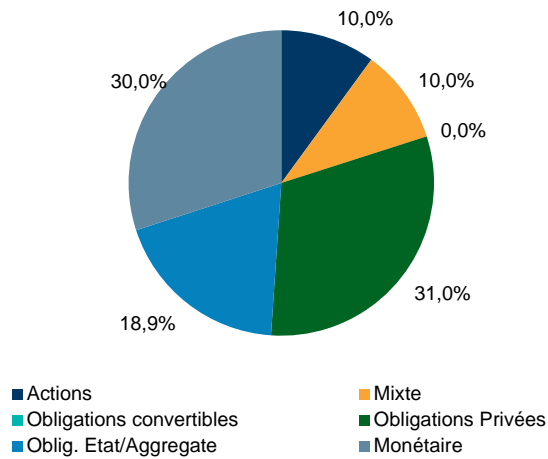
Base 100 au 31/12/2018



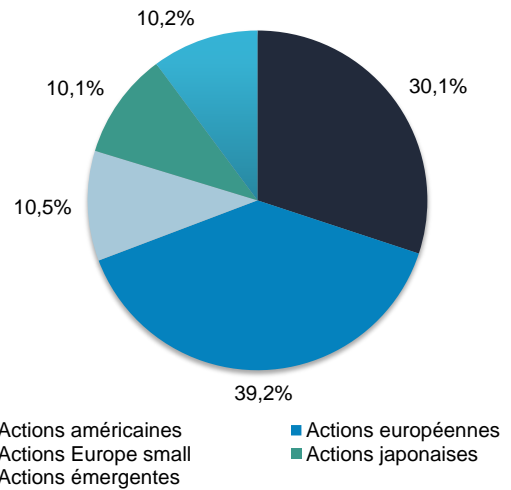
Les performances passées ne préjugent pas des performances futures et s'apprécient à l'issue de la durée de placement recommandée. Les indices de marché présentés sont indiqués à titre d'information uniquement. Il ne s'agit pas de l'indicateur de référence du profil. Ils sont présentés **Dividendes net réinvestis**.

PRINCIPALES RÉPARTITIONS

RÉPARTITION DES CLASSES D'ACTIFS AU 29/12/2023



RÉPARTITION GÉOGRAPHIQUE (ACTIONS) AU 29/12/2023



PRINCIPALES POSITIONS AU 29/12/2023

Libellés	Code ISIN	Poids
<b>Bnp paribas inv 3 sust-clcap</b>	FR0014001418	28,9%
<b>Lazard euro credit sri</b>	FR0010751008	19,0%
<b>Axa euro obligations-c</b>	FR0000172033	18,9%
<b>Lazard patrimoine-r</b>	FR0012355139	10,0%
<b>Lazard credit opportunit-a</b>	FR0010230490	6,0%

Libellés	Code ISIN	Poids
<b>Lazard credit fi sri - rvc</b>	FR0010752543	6,0%
<b>Lazard europe conc-r</b>	FR0011034131	3,9%
<b>Lazard actions americ-r</b>	FR0010700823	3,0%
<b>Amundi-cash usd -a2 usd c</b>	LU0568621618	1,1%
<b>Federal apal-p</b>	FR0000987950	1,0%



La performance est calculée à partir d'un mandat « Profil Carte Blanche » théorique de référence incluant la dérive de marché.

(1) Les performances sont données à titre indicatif et s'apprécient à l'issue de la durée de placement recommandée.

La performance du contrat du souscripteur étant investi sur le profil peut donc s'en écarter parfois sensiblement en termes de composition et donc des performances pour les raisons suivantes (liste non exhaustive) : contrat récent, changement de profil, versement/ rachat...

L'assuré supporte intégralement les éventuels risques de perte en capital.

Les performances passées ne préjugent pas des performances futures et s'apprécient à l'issue de la durée de placement recommandée.

Les performances du profil sont nettes des frais de gestion du contrat (frais prélevés trimestriellement) et nettes des frais de gestion propres aux supports en unités de compte composant le profil, avant prélèvements sociaux et fiscaux. Les performances sont nettes des frais de gestion et des frais de l'assureur.

(2) La volatilité de l'allocation est égale à l'écart type annualisé des performances journalières sur une période donnée.

(3) Le 31/12/2010.

Ce document est remis à titre d'information aux porteurs des contrats Altaprofits dans le cadre de la Gestion Pilotée selon la réglementation en vigueur.

Les analyses et/ou descriptions contenues dans ce document ne sauraient être interprétées comme des conseils ou recommandations de la part de Lazard Frères Gestion SAS. Ce document ne constitue ni une recommandation d'achat ou de vente, ni une incitation à l'investissement dans les instruments ou valeurs y figurant.

Les instruments ou valeurs figurant dans ce document sont soumis aux fluctuations du marché et aucune garantie ne saurait être donnée sur leur performance ou leur évolution future. Les données statistiques reproduites dans ce document sont fournies à titre indicatif et ne sauraient constituer en aucun cas une garantie de performance future des instruments ou valeurs figurant dans ce document. Les investissements en unités de compte présentent un risque de perte en capital.

Les performances du profil sont nettes des frais de gestion du contrat (frais prélevés trimestriellement) et nettes des frais de gestion propres aux supports en unités de compte composant le profil, avant prélèvements sociaux et fiscaux. Les performances passées ne sont pas un indicateur fiable des performances futures.

Pour toute information concernant le profil de gestion du contrat, il convient de prendre connaissance du Document d'Informations Spécifiques.

### Altaprofits

Courtage d'assurances et MIOBSP. Garantie Financière et Responsabilité Civile Professionnelle conformes aux articles L 512-6 et L 512-7 du code des assurances. ORIAS n° 07 023 588, <http://www.orias.fr>, Autorité de Contrôle Prudentiel et de Résolution - ACPR, 4 Place de Budapest - CS 92459 - 75436 Paris Cedex 09.

Conseiller en Investissements Financiers enregistré sous le n° D011735 auprès de la CNCIF - Association agréée par l'Autorité des Marchés Financiers. Société Anonyme de courtage d'assurances à directoire et conseil de surveillance au capital de 3 067 200 Euros. RCS Paris 428 671 036. Code NAF: 6622Z. 35, rue de Rome - 75009 Paris - Tél : 01 44 77 12 14 (appel non surtaxé) - Fax : 01 44 77 12 20

### Lazard Frères Gestion

SAS au capital de 14 487 500€ - 352 213 599 RCS Paris - Siège social : 25 rue de Courcelles, 75008 Paris. Agréée en tant que société de gestion de portefeuille l'Autorité des marchés financiers sous le numéro GP-04000068.

La responsabilité de Lazard Frères Gestion se limite à la fourniture de conseils adaptés aux contraintes d'investissement fixées par Swiss Life Assurance et Patrimoine. La responsabilité de Lazard Frères Gestion ne pourra dès lors pas être recherchée (i) en cas d'inadéquation de ces profils financiers avec la situation financière personnelle des clients de ALTA PROFITS et de Swiss Life Assurance et Patrimoine et/ou avec leurs objectifs d'investissements, patrimoniaux et/ou fiscaux et (ii) en cas de litige relatif au contenu des Contrats d'Assurance Vie et/ou des Mandats d'Arbitrage, proposés sur ce site et/ou des mandats d'arbitrage y compris relatifs, et/ou ainsi qu'au contenu des documents commerciaux qui leurs sont liés.

## CONTACTS ET INFORMATIONS COMPLÉMENTAIRES



[altaprofits.com](http://altaprofits.com)



01 44 77 12 14  
(appel non surtaxé)  
Du lundi au vendredi  
de 9h à 19h



[Information@altaprofits.fr](mailto:Information@altaprofits.fr)

### LA GESTION PILOTÉE PAR ALTAPROFITS

La gestion pilotée est un mode de gestion des contrats Titres@Capi PEA, contrats d'assurance vie et de capitalisation individuels, libellés en euros et en unités de compte, assurés par Swiss Life Assurance et Patrimoine.

**Dans le cadre de ce mode de gestion, l'Assureur gère les sommes investies dans l'orientation de gestion sur les conseils de la société de gestion.** A ce titre, Lazard Frères Gestion réalise une prestation de conseil pour le compte d'Altaprofits auprès de Swiss Life Assurance et Patrimoine et fournit les éléments constitutifs de ce reporting.

### DESCRIPTIF DU PROFIL PEA

L'objectif du Profil PEA est la recherche d'une performance proche de celle du marché des actions. Le Profil PEA est destiné aux investisseurs désireux d'exposer leur patrimoine investi en contrat de capitalisation aux actions. L'allocation est composée d'unités de comptes répondant aux critères PEA figurant dans l'annexe financière et ses futures mises à jour afin de bénéficier de nouvelles opportunités. L'exposition aux actions sera comprise entre 50% et 100% de manière à réduire le risque en cas de perspectives défavorables aux actions ou à l'inverse de bénéficier d'une exposition maximum en cas de perspectives favorables. Cette allocation sera gérée de façon dynamique en fonction des environnements économiques et de marché, et des convictions du gérant.

### BORNES ACTIONS



### DATE DE CRÉATION

30/04/2014

**PERIODE DE DÉTENTION RECOMMANDÉE : 8 ans**

### INDICATEUR DE RISQUE

A risque plus faible, rendement potentiellement plus faible

A risque plus élevé, rendement potentiellement plus élevé

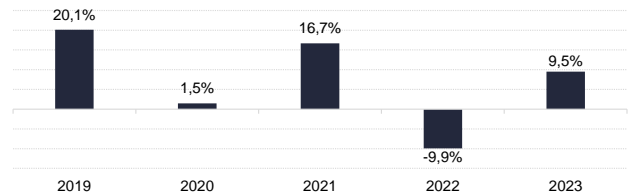


### ORIENTATION CONSEILLÉE DE LAZARD FRÈRES GESTION \*

Malgré la résistance de l'économie américaine, le scénario de base reste selon nous celui d'une généralisation du ralentissement économique. Dans ce contexte, les marchés actions et le crédit offensif devraient se retrouver sous pression, d'autant plus que le positionnement des investisseurs est aujourd'hui beaucoup moins prudent qu'au début de 2023. Les taux d'intérêt à long terme devraient baisser, justifiant d'être surexposés aux obligations en privilégiant les émissions de bonne qualité.

Les profils conservent un positionnement prudent avec une exposition aux actions proche du minimum. Au sein de la poche actions, nous avons allégé en toute fin d'année les actions américaines et les grandes capitalisations européennes pour renforcer les petites capitalisations européennes et les actions émergentes qui étaient très en retard en termes de performance et de valorisation. Nous avons réduit la poche obligataire et le monétaire pour renforcer le fonds flexible Lazard Patrimoine SRI qui a aujourd'hui un comportement proche de l'obligataire d'Etat mais dont la gestion flexible permet d'adapter son allocation aux changements d'environnement. Nous n'avons pas fait de changement dans la poche d'actions en direct.

### PERFORMANCES CALENDAIRES



### PERFORMANCES TRIMESTRIELLES DES SUPPORTS

Supports	Meilleures performances
Lazard small caps euro sri-r	10,9%
Federal indiciel us	6,7%
Federal indiciel japon	5,9%

Supports	Moins bonnes performances
Sg liquidite pea	0,9%
Federal apal-p	4,5%
Federal indiciel japon	5,9%

L'investissement sur les supports en unités de compte supporte un risque de perte en capital puisque leur valeur est sujette à fluctuation à la hausse comme à la baisse, dépendant notamment de l'évolution des marchés financiers. L'assureur s'engage sur le nombre d'unités de compte et non sur la valeur qu'il ne garantit pas.

\* Actée par l'assureur.

**HISTORIQUE DE PERFORMANCES<sup>(1)</sup> ET RATIO DE RISQUE<sup>(2)</sup>**

Performances cumulées	2023	3 mois	1 an	3 ans	5 ans	Depuis l'origine <sup>(3)</sup>
<b>Profil PEA</b>	<b>9,5%</b>	<b>3,8%</b>	<b>9,5%</b>	<b>15,1%</b>	<b>41,3%</b>	<b>68,1%</b>
Eurostoxx**	18,5%	7,8%	18,5%	27,5%	61,2%	82,1%
Barclays Euro Aggregate**	7,2%	6,6%	7,2%	-13,7%	-4,9%	7,1%
Ester**	3,3%	1,0%	3,3%	2,8%	1,9%	0,7%

Performances annualisées	2023	3 mois	1 an	3 ans	5 ans	Depuis l'origine <sup>(3)</sup>
<b>Profil PEA</b>	-	-	-	<b>4,8%</b>	<b>7,2%</b>	<b>5,5%</b>
Eurostoxx**	-	-	-	8,5%	10,0%	6,4%
Barclays Euro Aggregate**	-	-	-	-4,8%	-1,0%	0,7%
Ester**	-	-	-	0,9%	0,4%	0,1%

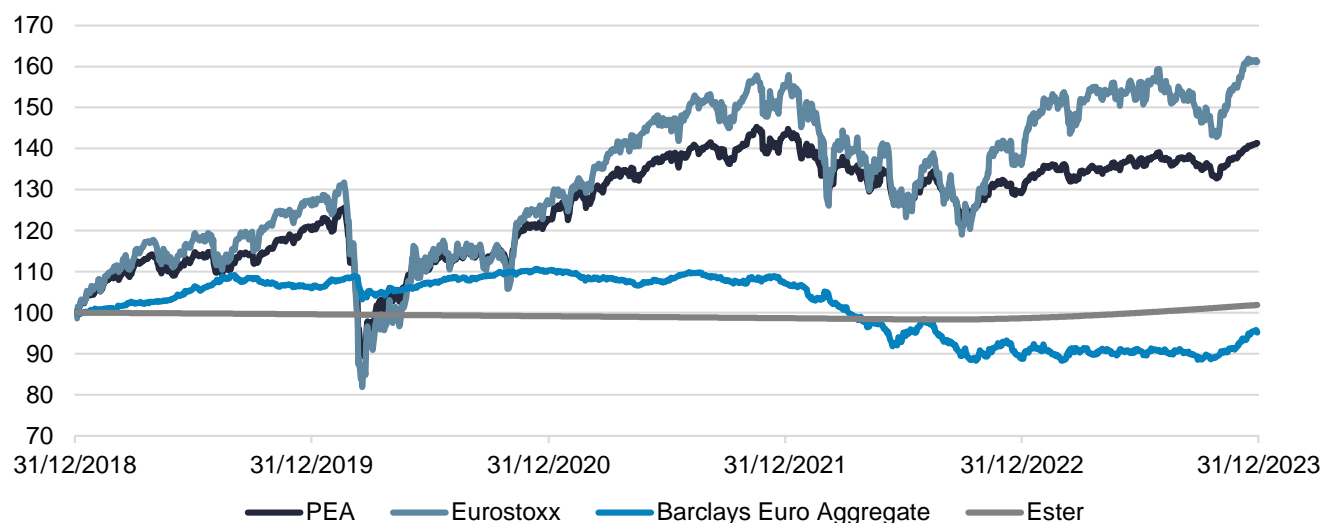
  

Volatilité	2023	3 mois	1 an	3 ans	5 ans	Depuis l'origine <sup>(3)</sup>
<b>Profil PEA</b>	<b>5,5%</b>	<b>5,1%</b>	<b>5,5%</b>	<b>8,8%</b>	<b>11,8%</b>	<b>11,7%</b>
Eurostoxx**	17,5%		17,5%	18,3%	20,7%	10,0%
Barclays Euro Aggregate**	8,9%		8,9%	6,3%	5,2%	-1,0%
Ester**	0,1%		0,1%	59,9%	0,0%	0,4%

\*\*Les indices de marché présentés sont indiqués à titre d'information uniquement. Il ne s'agit pas de l'indicateur de référence du profil. Ils sont présentés **Dividendes net réinvestis**. L'Eurostoxx est un indice boursier représentatif des 50 sociétés les plus représentative des pays de la zone euro. L'indice Barclays Euro Aggregate Bond inclut des obligations en euro à taux fixe et de qualité élevée Investment Grade. L'Ester est l'indice représentatif du marché monétaire.

**ÉVOLUTION DE LA PERFORMANCE DEPUIS 5 ANS**

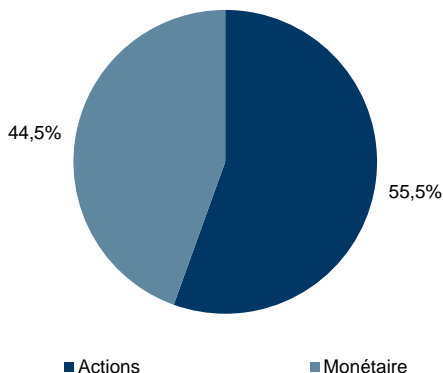
Base 100 au 31/12/2018



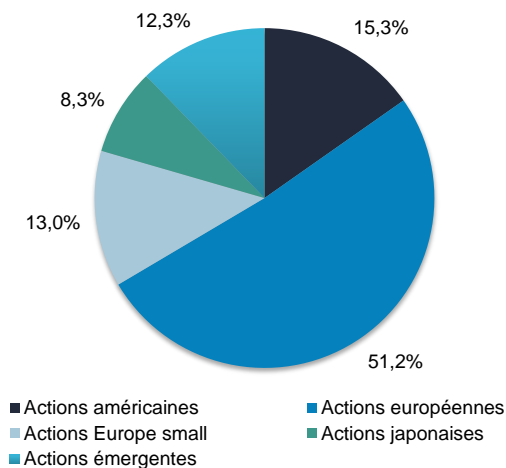
Les performances passées ne préjugent pas des performances futures et s'apprécient à l'issue de la durée de placement recommandée. Les indices de marché présentés sont indiqués à titre d'information uniquement. Il ne s'agit pas de l'indicateur de référence du profil. Ils sont présentés **Dividendes net réinvestis**.

PRINCIPALES RÉPARTITIONS

RÉPARTITION DES CLASSES D'ACTIFS AU 29/12/2023



RÉPARTITION GÉOGRAPHIQUE (ACTIONS) AU 29/12/2023



PRINCIPALES POSITIONS AU 29/12/2023

Libellés	Code ISIN	Poids
<b>Sg liquidite pea</b>	FR0007010657	44,5%
<b>Lazard alpha euro sri-r</b>	FR0010830240	14,3%
<b>Lazard europe conc-r</b>	FR0011034131	14,2%
<b>Federal indiciel us</b>	FR0000988057	8,5%
<b>Lazard small caps euro sri-r</b>	FR0010689141	7,2%

Libellés	Code ISIN	Poids
<b>Federal apal-p</b>	FR0000987950	6,8%
<b>Federal indiciel japon</b>	FR0000987968	4,6%
<b>Anheuser-busch inbev sa/nv</b>	BE0974293251	0,0%

La performance est calculée à partir d'un mandat « Profil PEA » théorique de référence incluant la dérive de marché.

(1) Les performances sont données à titre indicatif et s'apprécient à l'issue de la durée de placement recommandée.

La performance du contrat du souscripteur étant investi sur le profil peut donc s'en écarter parfois sensiblement en termes de composition et donc des performances pour les raisons suivantes (liste non exhaustive) : contrat récent, changement de profil, versement/ rachat...

L'assuré supporte intégralement les éventuels risques de perte en capital.

Les performances passées ne préjugent pas des performances futures et s'apprécient à l'issue de la durée de placement recommandée.

Les performances du profil sont nettes des frais de gestion du contrat (frais prélevés trimestriellement) et nettes des frais de gestion propres aux supports en unités de compte composant le profil, avant prélèvements sociaux et fiscaux. Les performances sont nettes des frais de gestion et des frais de l'assureur.

(2) La volatilité de l'allocation est égale à l'écart type annualisé des performances journalières sur une période donnée.

(3) Le 30/04/2014.

Ce document est remis à titre d'information aux porteurs des contrats Altaprofits dans le cadre de la Gestion Pilotée selon la réglementation en vigueur.

Les analyses et/ou descriptions contenues dans ce document ne sauraient être interprétées comme des conseils ou recommandations de la part de Lazard Frères Gestion SAS. Ce document ne constitue ni une recommandation d'achat ou de vente, ni une incitation à l'investissement dans les instruments ou valeurs y figurant.

Les instruments ou valeurs figurant dans ce document sont soumis aux fluctuations du marché et aucune garantie ne saurait être donnée sur leur performance ou leur évolution future. Les données statistiques reproduites dans ce document sont fournies à titre indicatif et ne sauraient constituer en aucun cas une garantie de performance future des instruments ou valeurs figurant dans ce document. Les investissements en unités de compte présentent un risque de perte en capital.

Les performances du profil sont nettes des frais de gestion du contrat (frais prélevés trimestriellement) et nettes des frais de gestion propres aux supports en unités de compte composant le profil, avant prélèvements sociaux et fiscaux. Les performances passées ne sont pas un indicateur fiable des performances futures.

Pour toute information concernant le profil de gestion du contrat, il convient de prendre connaissance du Document d'Informations Spécifiques.

### Altaprofits

Courtage d'assurances et MIOBSP. Garantie Financière et Responsabilité Civile Professionnelle conformes aux articles L 512-6 et L 512-7 du code des assurances. ORIAS n° 07 023 588, <http://www.orias.fr>, Autorité de Contrôle Prudentiel et de Résolution - ACPR, 4 Place de Budapest - CS 92459 - 75436 Paris Cedex 09.

Conseiller en Investissements Financiers enregistré sous le n° D011735 auprès de la CNCIF - Association agréée par l'Autorité des Marchés Financiers. Société Anonyme de courtage d'assurances à directoire et conseil de surveillance au capital de 3 067 200 Euros. RCS Paris 428 671 036. Code NAF: 6622Z. 35, rue de Rome - 75009 Paris - Tél : 01 44 77 12 14 (appel non surtaxé) - Fax : 01 44 77 12 20

### Lazard Frères Gestion

SAS au capital de 14 487 500€ - 352 213 599 RCS Paris - Siège social : 25 rue de Courcelles, 75008 Paris. Agréée en tant que société de gestion de portefeuille l'Autorité des marchés financiers sous le numéro GP-04000068.

La responsabilité de Lazard Frères Gestion se limite à la fourniture de conseils adaptés aux contraintes d'investissement fixées par Swiss Life Assurance et Patrimoine. La responsabilité de Lazard Frères Gestion ne pourra dès lors pas être recherchée (i) en cas d'inadéquation de ces profils financiers avec la situation financière personnelle des clients de ALTA PROFITS et de Swiss Life Assurance et Patrimoine et/ou avec leurs objectifs d'investissements, patrimoniaux et/ou fiscaux et (ii) en cas de litige relatif au contenu des Contrats d'Assurance Vie et/ou des Mandats d'Arbitrage, proposés sur ce site et/ou des mandats d'arbitrage y compris relatifs, et/ou ainsi qu'au contenu des documents commerciaux qui leurs sont liés.

## CONTACTS ET INFORMATIONS COMPLÉMENTAIRES



[altaprofits.com](http://altaprofits.com)



01 44 77 12 14  
(appel non surtaxé)  
Du lundi au vendredi  
de 9h à 19h



[Information@altaprofits.fr](mailto:Information@altaprofits.fr)

### LA GESTION PILOTÉE PAR ALTAPROFITS

La gestion pilotée est un mode de gestion des contrats Titres@Capi PEA, contrats d'assurance vie et de capitalisation individuels, libellés en euros et en unités de compte, assurés par Swiss Life Assurance et Patrimoine.

**Dans le cadre de ce mode de gestion, l'Assureur gère les sommes investies dans l'orientation de gestion sur les conseils de la société de gestion.** A ce titre, Lazard Frères Gestion réalise une prestation de conseil pour le compte d'Altaprofits auprès de Swiss Life Assurance et Patrimoine et fournit les éléments constitutifs de ce reporting.

### DESCRIPTIF DU PROFIL PEA GESTION PRIVÉE

L'objectif du Profil PEA Gestion Privée est la recherche d'une performance proche de celle du marché des actions. Le Profil PEA Gestion Privée est destiné aux investisseurs désireux d'exposer leur patrimoine investi en contrat de capitalisation aux actions. L'allocation est composée, d'une part, d'unités de comptes répondant aux critères PEA figurant dans l'annexe financière et ses futures mises à jour afin de bénéficier de nouvelles opportunités, d'autre part, de titres vifs d'entreprises de la zone euro. L'exposition aux actions, par des titres vifs et/ou OPCVM, sera comprise entre 50% et 100% de manière à réduire le risque en cas de perspectives défavorables aux actions ou à l'inverse de bénéficier d'une exposition maximum en cas de perspectives favorables. Cette allocation sera gérée de façon dynamique en fonction des environnements économique et de marché et des convictions du gérant.

### BORNES ACTIONS



**DATE DE CRÉATION**  
30/04/2014

**PERIODE DE DÉTENTION RECOMMANDÉE : 8 ans**

### INDICATEUR DE RISQUE

A risque plus faible, rendement potentiellement plus faible

A risque plus élevé, rendement potentiellement plus élevé

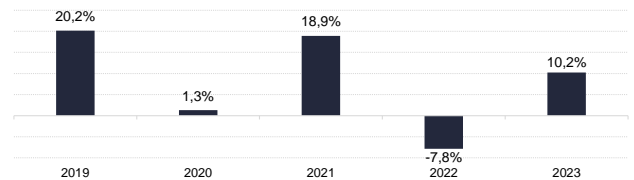


### ORIENTATION CONSEILLÉE DE LAZARD FRÈRES GESTION \*

Malgré la résistance de l'économie américaine, le scénario de base reste selon nous celui d'une généralisation du ralentissement économique. Dans ce contexte, les marchés actions et le crédit offensif devraient se retrouver sous pression, d'autant plus que le positionnement des investisseurs est aujourd'hui beaucoup moins prudent qu'au début de 2023. Les taux d'intérêt à long terme devraient baisser, justifiant d'être surexposés aux obligations en privilégiant les émissions de bonne qualité.

Les profils conservent un positionnement prudent avec une exposition aux actions proche du minimum. Au sein de la poche actions, nous avons allégé en toute fin d'année les actions américaines et les grandes capitalisations européennes pour renforcer les petites capitalisations européennes et les actions émergentes qui étaient très en retard en termes de performance et de valorisation. Nous avons réduit la poche obligataire et le monétaire pour renforcer le fonds flexible Lazard Patrimoine SRI qui a aujourd'hui un comportement proche de l'obligataire d'Etat mais dont la gestion flexible permet d'adapter son allocation aux changements d'environnement. Nous n'avons pas fait de changement dans la poche d'actions en direct.

### PERFORMANCES CALENDRAIRES



### PERFORMANCES TRIMESTRIELLES DES SUPPORTS

Supports	Meilleures performances
Sap se	13,6%
Anheuser-busch inbev sa/nv	11,3%
Lazard small caps euro sri-r	10,9%

Supports	Moins bonnes performances
Sanofi	-11,5%
Sg liquidite pea	0,9%
Muenchener rueckver ag-reg	1,6%

L'investissement sur les supports en unités de compte supporte un risque de perte en capital puisque leur valeur est sujette à fluctuation à la hausse comme à la baisse, dépendant notamment de l'évolution des marchés financiers. L'assureur s'engage sur le nombre d'unités de compte et non sur la valeur qu'il ne garantit pas.

\* Actée par l'assureur.

**HISTORIQUE DE PERFORMANCES<sup>(1)</sup> ET RATIO DE RISQUE<sup>(2)</sup>**

Performances cumulées	2023	3 mois	1 an	3 ans	5 ans	Depuis l'origine <sup>(3)</sup>
<b>Profil PEA Gestion Privée</b>	<b>10,2%</b>	<b>3,5%</b>	<b>10,2%</b>	<b>20,8%</b>	<b>45,8%</b>	<b>79,8%</b>
Eurostoxx**	18,5%	7,8%	18,5%	27,5%	61,2%	82,1%
Barclays Euro Aggregate**	7,2%	6,6%	7,2%	-13,7%	-4,9%	7,1%
Ester**	3,3%	1,0%	3,3%	2,8%	1,9%	0,7%

Performances annualisées	2023	3 mois	1 an	3 ans	5 ans	Depuis l'origine <sup>(3)</sup>
<b>Profil PEA Gestion Privée</b>	-	-	-	<b>6,5%</b>	<b>7,8%</b>	<b>6,3%</b>
Eurostoxx**	-	-	-	8,5%	10,0%	6,4%
Barclays Euro Aggregate**	-	-	-	-4,8%	-1,0%	0,7%
Ester**	-	-	-	0,9%	0,4%	0,1%

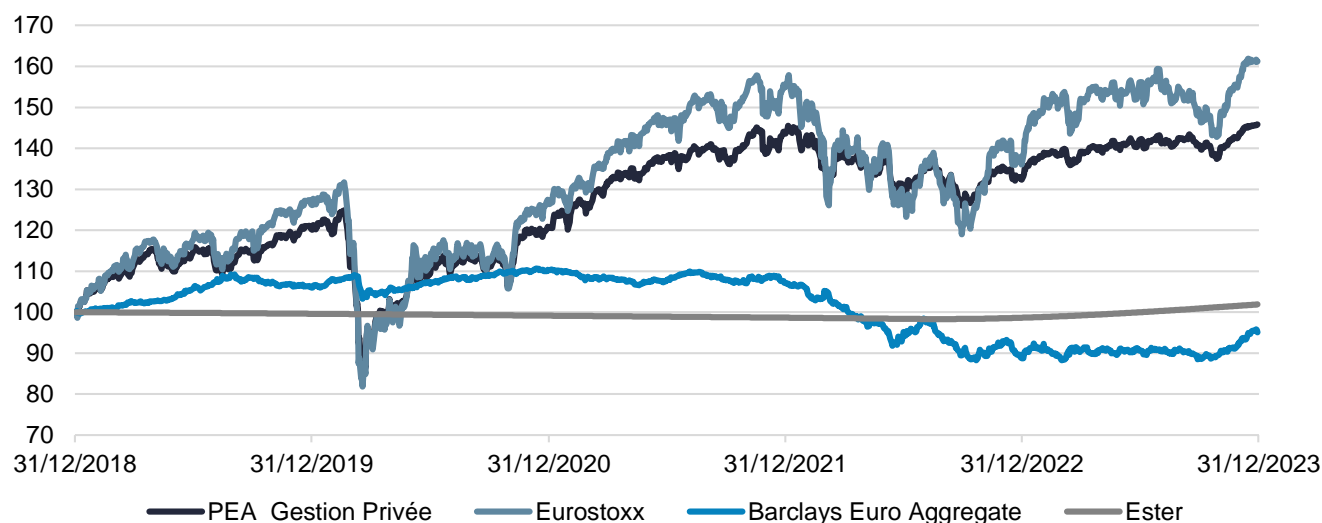
  

Volatilité	2023	3 mois	1 an	3 ans	5 ans	Depuis l'origine <sup>(3)</sup>
<b>Profil PEA Gestion Privée</b>	<b>5,4%</b>	<b>4,9%</b>	<b>5,4%</b>	<b>8,8%</b>	<b>12,6%</b>	<b>12,3%</b>
Eurostoxx**	17,5%		17,5%	18,3%	20,7%	10,0%
Barclays Euro Aggregate**	8,9%		8,9%	6,3%	5,2%	-1,0%
Ester**	0,1%		0,1%	59,9%	0,0%	0,4%

\*\*Les indices de marché présentés sont indiqués à titre d'information uniquement. Il ne s'agit pas de l'indicateur de référence du profil. Ils sont présentés **Dividendes net réinvestis**. L'Eurostoxx est un indice boursier représentatif des 50 sociétés les plus représentative des pays de la zone euro. L'indice Barclays Euro Aggregate Bond inclut des obligations en euro à taux fixe et de qualité élevée Investment Grade. L'Ester est l'indice représentatif du marché monétaire.

**ÉVOLUTION DE LA PERFORMANCE DEPUIS 5 ANS**

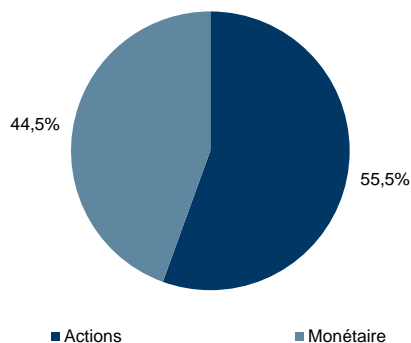
Base 100 au 31/12/2018



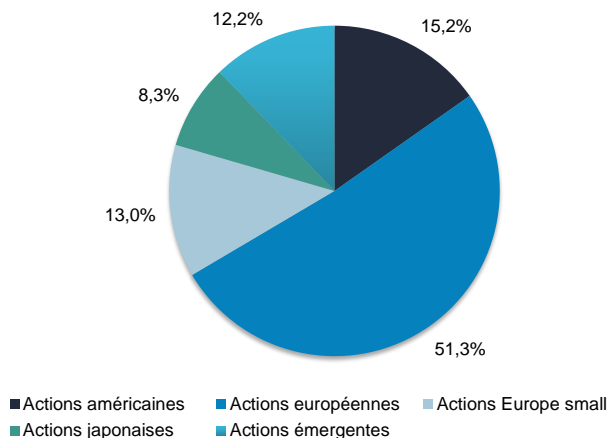
Les performances passées ne préjugent pas des performances futures et s'apprécient à l'issue de la durée de placement recommandée. Les indices de marché présentés sont indiqués à titre d'information uniquement. Il ne s'agit pas de l'indicateur de référence du profil. Ils sont présentés **Dividendes net réinvestis**.

PRINCIPALES RÉPARTITIONS

RÉPARTITION DES CLASSES D'ACTIFS AU 29/12/2023



RÉPARTITION GÉOGRAPHIQUE (ACTIONS) AU 29/12/2023



PRINCIPALES POSITIONS AU 29/12/2023

Libellés	Code ISIN	Poids
<b>Sg liquidite pea</b>	FR0007010657	44,5%
<b>Lazard europe conc-r</b>	FR0011034131	8,5%
<b>Federal indiciel us</b>	FR0000988057	8,5%
<b>Lazard small caps euro sri-r</b>	FR0010689141	7,2%
<b>Federal apal-p</b>	FR0000987950	6,8%

Libellés	Code ISIN	Poids
<b>Federal indiciel japon</b>	FR0000987968	4,6%
<b>Air liquide sa</b>	FR0000120073	3,4%
<b>Bnp paribas</b>	FR0000131104	2,7%
<b>Sap se</b>	DE0007164600	2,3%
<b>Deutsche telekom ag-reg</b>	DE0005557508	2,2%



La performance est calculée à partir d'un mandat « Profil PEA Gestion Privée » théorique de référence incluant la dérive de marché.

(1) Les performances sont données à titre indicatif et s'apprécient à l'issue de la durée de placement recommandée.

La performance du contrat du souscripteur étant investi sur le profil peut donc s'en écarter parfois sensiblement en termes de composition et donc des performances pour les raisons suivantes (liste non exhaustive) : contrat récent, changement de profil, versement/ rachat...

L'assuré supporte intégralement les éventuels risques de perte en capital.

Les performances passées ne préjugent pas des performances futures et s'apprécient à l'issue de la durée de placement recommandée.

Les performances du profil sont nettes des frais de gestion du contrat (frais prélevés trimestriellement) et nettes des frais de gestion propres aux supports en unités de compte composant le profil, avant prélèvements sociaux et fiscaux. Les performances sont nettes des frais de gestion et des frais de l'assureur.

(2) La volatilité de l'allocation est égale à l'écart type annualisé des performances journalières sur une période donnée.

(3) Le 30/04/2014.

Ce document est remis à titre d'information aux porteurs des contrats Altaprofits dans le cadre de la Gestion Pilotée selon la réglementation en vigueur.

Les analyses et/ou descriptions contenues dans ce document ne sauraient être interprétées comme des conseils ou recommandations de la part de Lazard Frères Gestion SAS. Ce document ne constitue ni une recommandation d'achat ou de vente, ni une incitation à l'investissement dans les instruments ou valeurs y figurant.

Les instruments ou valeurs figurant dans ce document sont soumis aux fluctuations du marché et aucune garantie ne saurait être donnée sur leur performance ou leur évolution future. Les données statistiques reproduites dans ce document sont fournies à titre indicatif et ne sauraient constituer en aucun cas une garantie de performance future des instruments ou valeurs figurant dans ce document. Les investissements en unités de compte présentent un risque de perte en capital.

Les performances du profil sont nettes des frais de gestion du contrat (frais prélevés trimestriellement) et nettes des frais de gestion propres aux supports en unités de compte composant le profil, avant prélèvements sociaux et fiscaux. Les performances passées ne sont pas un indicateur fiable des performances futures.

Pour toute information concernant le profil de gestion du contrat, il convient de prendre connaissance du Document d'Informations Spécifiques.

### Altaprofits

Courtage d'assurances et MIOBSP. Garantie Financière et Responsabilité Civile Professionnelle conformes aux articles L 512-6 et L 512-7 du code des assurances. ORIAS n° 07 023 588, <http://www.orias.fr>, Autorité de Contrôle Prudential et de Résolution - ACPR, 4 Place de Budapest - CS 92459 - 75436 Paris Cedex 09.

Conseiller en Investissements Financiers enregistré sous le n° D011735 auprès de la CNCIF - Association agréée par l'Autorité des Marchés Financiers. Société Anonyme de courtage d'assurances à directoire et conseil de surveillance au capital de 3 067 200 Euros. RCS Paris 428 671 036. Code NAF: 6622Z. 35, rue de Rome - 75009 Paris - Tél : 01 44 77 12 14 (appel non surtaxé) - Fax : 01 44 77 12 20

### Lazard Frères Gestion

SAS au capital de 14 487 500€ - 352 213 599 RCS Paris - Siège social : 25 rue de Courcelles, 75008 Paris. Agréée en tant que société de gestion de portefeuille l'Autorité des marchés financiers sous le numéro GP-04000068.

La responsabilité de Lazard Frères Gestion se limite à la fourniture de conseils adaptés aux contraintes d'investissement fixées par Swiss Life Assurance et Patrimoine. La responsabilité de Lazard Frères Gestion ne pourra dès lors pas être recherchée (i) en cas d'inadéquation de ces profils financiers avec la situation financière personnelle des clients de ALTA PROFITS et de Swiss Life Assurance et Patrimoine et/ou avec leurs objectifs d'investissements, patrimoniaux et/ou fiscaux et (ii) en cas de litige relatif au contenu des Contrats d'Assurance Vie et/ou des Mandats d'Arbitrage, proposés sur ce site et/ou des mandats d'arbitrage y compris relatifs, et/ou ainsi qu'au contenu des documents commerciaux qui leurs sont liés.

## CONTACTS ET INFORMATIONS COMPLÉMENTAIRES



[altaprofits.com](http://altaprofits.com)



01 44 77 12 14  
(appel non surtaxé)  
Du lundi au vendredi  
de 9h à 19h



[Information@altaprofits.fr](mailto:Information@altaprofits.fr)