

GESTION PILOTÉE sur les conseils de Lazard Frères Gestion

RÉSULTATS AU 31/12/2019

Contrat de capitalisation : **ALTAPROFITS PEA**
 Contrat d'assurance Vie : **ALTAPROFITS VIE, ALTAPROFITS PEP**
 Contrat de capitalisation : **ALTAPROFITS CAPITALISATION**

Ces contrats sont gérés par **Generali Vie**



	PERFORMANCE ⁽¹⁾		
	1 an	5 ans	Annualisée depuis origine ⁽²⁾
Profil PEA Flexible	17,5%	29,9%	9,1%
Profil Carte Blanche	17,8%	31,4%	8,7%
Profil 1	6,8%	10,7%	2,4%
Profil 2	8,9%	14,4%	2,8%
Profil 3	10,9%	18,0%	3,1%
Profil 4	12,8%	21,6%	3,4%
Profil 5	14,6%	24,9%	3,7%
Profil 6	16,5%	28,2%	4,0%
Profil 7	18,2%	30,9%	4,2%
Profil 8	20,0%	34,0%	4,4%
Profil 9	21,5%	34,5%	4,5%

(1) Les performances des profils sont nettes des frais de gestion du contrat et nettes des frais de gestion propres aux supports en unités de compte composant les profils, avant prélèvements sociaux et fiscaux. Les performances passées ne préjugent pas des performances futures.

(2) Lancement Profils 1 à 9 le 31/08/2006, Carte Blanche le 28/11/2008, PEA Flexible le 30/04/2009.

Source : Lazard Frères Gestion.

Altaprofits

Courtage d'assurances et MIOBSP. Garantie Financière et Responsabilité Civile Professionnelle conformes aux articles L 512-6 et L 512-7 du code des assurances. ORIAS n° 07 023 588, <http://www.orias.fr>, Autorité de Contrôle Prudentiel et de Résolution - ACPR, 4 Place de Budapest - CS 92459 - 75436 Paris Cedex 09.

Conseiller en Investissements Financiers enregistré sous le n° D011735 auprès de la CNCIF - Association agréée par l'Autorité des Marchés Financiers. Société Anonyme de courtage d'assurances à directoire et conseil de surveillance au capital de 3 067 200 Euros. RCS Paris 428 671 036. Code NAF: 6622Z. 17, rue de la Paix - 75002 Paris - Tél : 01 44 77 12 14 (appel non surtaxé) - Fax : 01 44 77 12 20

LA GESTION PILOTÉE PAR ALTAPROFITS

La gestion pilotée est un mode de gestion des contrats Altaprofits Vie et Altaprofits Capitalisation, contrats d'assurance vie et de capitalisation individuels, libellés en euros et en unités de compte, assurés par Generali Vie.

Dans le cadre de ce mode de gestion, l'Assureur gère les sommes investies dans l'orientation de gestion sur les conseils de la société de gestion. A ce titre, Lazard Frères Gestion réalise une prestation de conseil pour le compte d'Altaprofits auprès de Generali Vie et fournit les éléments constitutifs de ce reporting.

DESCRIPTIF DU PROFIL PEA FLEXIBLE

Ce profil a pour vocation d'exposer l'investissement des clients au marché actions. L'ensemble des supports utilisés est éligible au PEA. Ce profil vise sur le long terme un rendement proche de celui des actions pour une volatilité sensiblement inférieure grâce à la gestion active du taux d'exposition aux actions. La part des actions sera comprise entre 30% et 100% de manière à réduire le risque en cas de perspectives défavorables aux actions ou à l'inverse de bénéficier d'une exposition maximum en cas de perspectives favorables. Cette allocation sera gérée de façon dynamique en fonction des environnements économiques et de marché.

BORNES ACTIONS



DATE DE CRÉATION

30/04/2009

PERIODE DE DÉTENTION RECOMMANDÉE : 5 ans

INDICATEUR DE RISQUE

A risque plus faible, rendement potentiellement plus faible

A risque plus élevé, rendement potentiellement plus élevé



ORIENTATION CONSEILLÉE DE LAZARD FRÈRES GESTION *

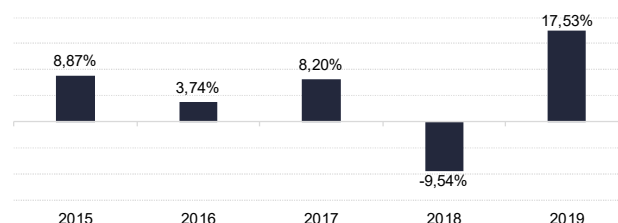
Les marchés actions ont enregistré une excellente performance au quatrième trimestre, portés par la réduction des incertitudes commerciales et les signes de redémarrage de la croissance mondiale. L'accord partiel entre la Chine et les Etats-Unis réduit le risque d'escalade des tensions commerciales, la majorité remportée par les conservateurs britanniques aux élections législatives devrait permettre une approbation de l'accord de retrait et le PMI manufacturier global s'améliore. La réduction de l'aversion au risque s'est traduite par une tension des taux d'intérêt : + 25 points de base pour le taux à 10 ans du Trésor américain et +39 points de base pour celui de l'Etat allemand. Le resserrement des marges de crédit a plus que compensé la hausse des taux sur les segments des obligations high yield et financières subordonnées, permettant une performance positive. En revanche, la compression des marges de crédit a été insuffisante sur le segment investment grade.

Fin novembre, nous avons renforcé les actions, principalement les actions de la zone euro qui pourraient bénéficier d'une amélioration des perspectives de croissance dans un contexte où l'incertitude semble diminuer. Les derniers sondages au Royaume-Uni montraient un accroissement de l'avance des Conservateurs, qui si elle permettait à Boris Johnson d'obtenir une majorité à même de voter l'accord renégocié avec la Commission Européenne, réduisait le risque de hard brexit. Nous avons renforcé les grandes capitalisations mais également les petites capitalisations qui ont nettement sous-performé les grandes capitalisations depuis près de deux ans et offrent aujourd'hui un différentiel de valorisation attrayant. Sur ce segment, les importants flux sortants depuis mi-2018 ont effacé la vague de flux entrants de 2017. Dans une moindre mesure, nous avons renforcé les actions américaines et allégé les actions japonaises et émergentes. En contrepartie, nous avons allégé le monétaire. Nous avons renforcé légèrement l'exposition au dollar du profil.

L'investissement sur les supports en unités de compte supporte un risque de perte en capital puisque leur valeur est sujette à fluctuation à la hausse comme à la baisse, dépendant notamment de l'évolution des marchés financiers. L'assureur s'engage sur le nombre d'unités de compte et non sur la valeur qu'il ne garantit pas.

* Actée par l'assureur.

PERFORMANCES CALENDRAIRES



PERFORMANCES TRIMESTRIELLES DES SUPPORTS

Supports	Meilleures performances
Echiq agenor mid cap eu-a	9,7%
Lazard small caps euro-r	9,5%
Norden	7,8%

Supports	Moins bonnes performances
Sg liquidite pea	-0,1%
Lazard dividendes min var-r	3,0%
Federal indiciel japon	5,3%

HISTORIQUE DE PERFORMANCES⁽¹⁾ ET RATIO DE RISQUE⁽²⁾

Performances cumulées	2019	3 mois	1 an	3 ans	5 ans	Depuis l'origine ⁽³⁾
Profil PEA	17,5%	4,6%	17,5%	15,0%	29,9%	153,1%
Eurostoxx**	26,1%	5,3%	26,1%	23,9%	42,3%	143,1%
Barclays Euro Aggregate**	6,0%	-2,2%	6,0%	7,1%	11,8%	56,7%
Eonia**	-0,4%	-0,1%	-0,4%	-1,1%	-1,5%	0,5%

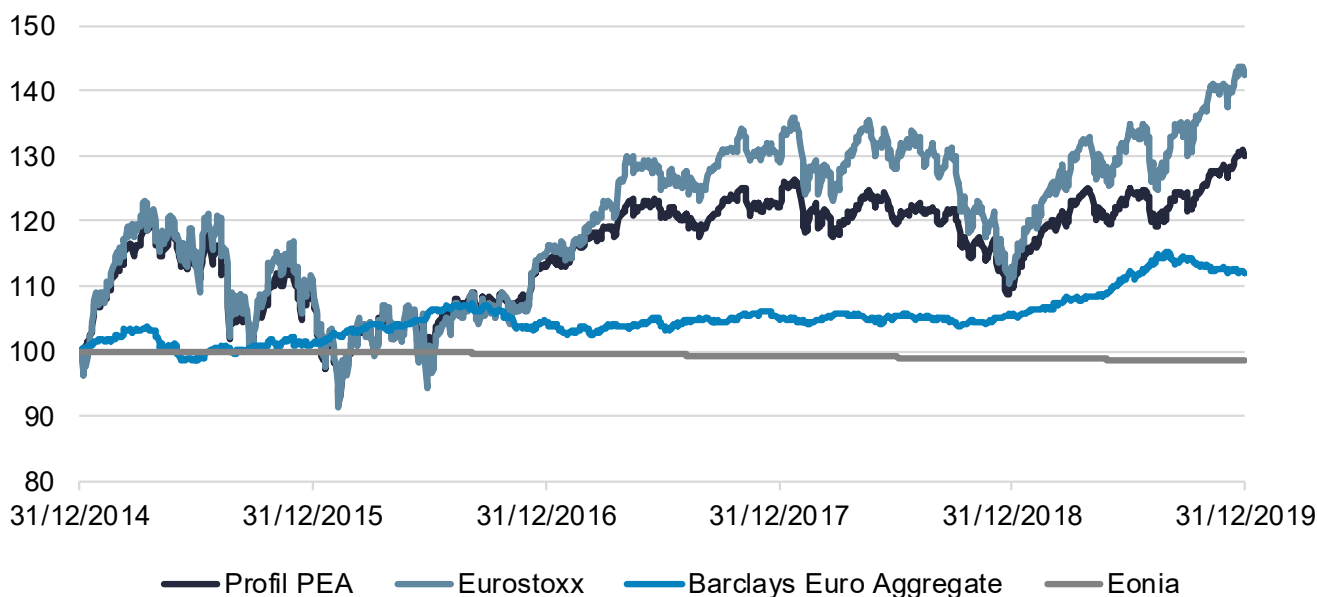
Performances annualisées	2019	3 mois	1 an	3 ans	5 ans	Depuis l'origine ⁽³⁾
Profil PEA	-	-	-	4,8%	5,4%	9,1%
Eurostoxx**	-	-	-	7,4%	7,3%	8,7%
Barclays Euro Aggregate**	-	-	-	2,3%	2,3%	4,3%
Eonia**	-	-	-	-0,4%	-0,3%	0,0%

Volatilité	2019	3 mois	1 an	3 ans	5 ans	Depuis l'origine ⁽³⁾
Profil PEA	7,4%	6,4%	7,4%	7,7%	10,9%	12,1%
Eurostoxx**	12,5%	11,5%	12,5%	11,9%	16,2%	18,5%
Barclays Euro Aggregate**	3,1%	3,0%	3,1%	2,6%	2,9%	3,1%
Eonia**	0,0%	0,0%	0,0%	0,0%	0,0%	0,1%

Les indices de marché présentés sont indiqués à titre d'information uniquement. Il ne s'agit pas de l'indicateur de référence du profil. Ils sont présentés **Dividendes net réinvestis. L'Eurostoxx est un indice boursier représentatif des 50 sociétés les plus représentative des pays de la zone euro. L'indice Barclays Euro Aggregate Bond inclut des obligations en euro à taux fixe et de qualité élevée Investment Grade. L'Eonia est l'indice représentatif du marché monétaire.

ÉVOLUTION DE LA PERFORMANCE DEPUIS 5 ANS

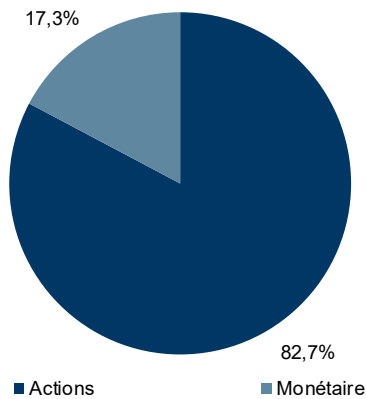
Base 100 au 31/12/2014



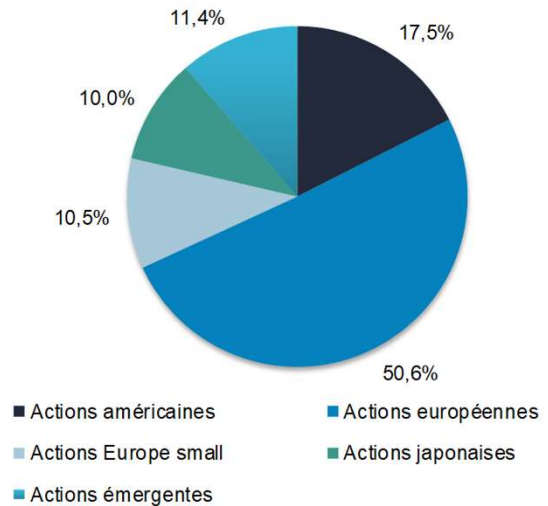
Les performances passées ne préjugent pas des performances futures et s'apprécient à l'issue de la durée de placement recommandée. Les indices de marché présentés sont indiqués à titre d'information uniquement. Il ne s'agit pas de l'indicateur de référence du profil. Ils sont présentés **Dividendes net réinvestis**.

PRINCIPALES RÉPARTITIONS

RÉPARTITION DES CLASSES D'ACTIFS AU 31/12/2019



RÉPARTITION GÉOGRAPHIQUE (ACTIONS) AU 31/12/2019



PRINCIPALES POSITIONS AU 31/12/2019

Libellés	Code ISIN	Poids
Sg liquidite pea	FR0007010657	17,3%
Federal indiciel us	FR0000988057	14,5%
Fidelity europe	FR0000008674	10,6%
Norden	FR0000299356	10,5%
Lazard dividendes min var-r	FR0012413219	10,4%

Libellés	Code ISIN	Poids
Lazard equity sri-c	FR0000003998	10,4%
Federal apal-p	FR0000987950	9,4%
Federal indiciel japon	FR0000987968	8,3%
Lazard small caps euro-r	FR0010689141	6,5%
Echiq agenor mid cap eu-a	FR0010321810	2,1%

⁽¹⁾ Les performances sont données à titre indicatif et s'apprécient à l'issue de la durée de placement recommandée.

La performance est calculée à partir d'un mandat « Profil PEA Flexible » théorique de référence incluant la dérive de marché.

La performance du contrat du souscripteur étant investi sur le profil peut donc s'en écarter parfois sensiblement en termes de composition et donc des performances pour les raisons suivantes (liste non exhaustive) : contrat récent, changement de profil, versement/ rachat...

L'assuré supporte intégralement les éventuels risques de perte en capital.

Les performances passées ne préjugent pas des performances futures et s'apprécient à l'issue de la durée de placement recommandée.

Les performances du profil sont nettes des frais de gestion du contrat (frais prélevés trimestriellement) et nettes des frais de gestion propres aux supports en unités de compte composant le profil, avant prélèvements sociaux et fiscaux. Les performances sont nettes des frais de gestion et des frais de l'assureur.

⁽²⁾ La volatilité de l'allocation est égale à l'écart type annualisé des performances journalières sur une période donnée.

⁽³⁾ Le 30/04/2009.

Ce document est remis à titre d'information aux porteurs des contrats Altaprofits dans le cadre de la Gestion Pilotée selon la réglementation en vigueur.

Les analyses et/ou descriptions contenues dans ce document ne sauraient être interprétées comme des conseils ou recommandations de la part de Lazard Frères Gestion SAS. Ce document ne constitue ni une recommandation d'achat ou de vente, ni une incitation à l'investissement dans les instruments ou valeurs y figurant.

Les instruments ou valeurs figurant dans ce document sont soumis aux fluctuations du marché et aucune garantie ne saurait être donnée sur leur performance ou leur évolution future. Les données statistiques reproduites dans ce document sont fournies à titre indicatif et ne sauraient constituer en aucun cas une garantie de performance future des instruments ou valeurs figurant dans ce document. Les investissements en unités de compte présentent un risque de perte en capital.

Les performances du profil sont nettes des frais de gestion du contrat (frais prélevés trimestriellement) et nettes des frais de gestion propres aux supports en unités de compte composant le profil, avant prélèvements sociaux et fiscaux. Les performances passées ne sont pas un indicateur fiable des performances futures.

Pour toute information concernant le profil de gestion du contrat, il convient de prendre connaissance du Document d'Informations Spécifiques.

Altaprofits

Courtage d'assurances et MIOBSP. Garantie Financière et Responsabilité Civile Professionnelle conformes aux articles L 512-6 et L 512-7 du code des assurances. ORIAS n° 07 023 588, <http://www.orias.fr>, Autorité de Contrôle Prudentiel et de Résolution - ACPR, 4 Place de Budapest - CS 92459 - 75436 Paris Cedex 09.

Conseiller en Investissements Financiers enregistré sous le n° D011735 auprès de la CNCIF - Association agréée par l'Autorité des Marchés Financiers.

Société Anonyme de courtage d'assurances à directoire et conseil de surveillance au capital de 3 067 200 Euros. RCS Paris 428 671 036. Code NAF: 6622Z. 17, rue de la Paix - 75002 Paris - Tél : 01 44 77 12 14 (appel non surtaxé) - Fax : 01 44 77 12 20

Lazard Frères Gestion

SAS au capital de 14 487 500€ - 352 213 599 RCS Paris - Siège social : 25 rue de Courcelles, 75008 Paris. Agréée en tant que société de gestion de portefeuille l'Autorité des marchés financiers sous le numéro GP-04000068.

La responsabilité de Lazard Frères Gestion se limite à la fourniture de conseils adaptés aux contraintes d'investissement fixées par Generali Vie. La responsabilité de Lazard Frères Gestion ne pourra dès lors pas être recherchée (i) en cas d'inadéquation de ces profils financiers avec la situation financière personnelle des clients de ALTA PROFITS et de Generali Vie et/ou avec leurs objectifs d'investissements, patrimoniaux et/ou fiscaux et (ii) en cas de litige relatif au contenu des Contrats d'Assurance Vie et/ou des Mandats d'Arbitrage, proposés sur ce site et/ou des mandats d'arbitrage y compris relatifs, et/ou ainsi qu'au contenu des documents commerciaux qui leurs sont liés.

CONTACTS ET INFORMATIONS COMPLÉMENTAIRES



17 rue de la Paix
75 002 Paris



01 44 77 12 14
(appel non surtaxé)
Du lundi au vendredi
de 8h30 à 20h



Information@altaprofits.fr

LA GESTION PILOTÉE PAR ALTAPROFITS

La gestion pilotée est un mode de gestion des contrats Altaprofits Vie et Altaprofits Capitalisation, contrats d'assurance vie et de capitalisation individuels, libellés en euros et en unités de compte, assurés par Generali Vie.

Dans le cadre de ce mode de gestion, l'Assureur gère les sommes investies dans l'orientation de gestion sur les conseils de la société de gestion. A ce titre, Lazard Frères Gestion réalise une prestation de conseil pour le compte d'Altaprofits auprès de Generali Vie et fournit les éléments constitutifs de ce reporting.

DESCRIPTIF DU PROFIL CARTE BLANCHE

L'allocation de référence de ce profil est équilibrée entre produits actions d'une part et produits de taux et alternatifs d'autre part. L'allocation de ce profil variera cependant de manière importante puisque l'exposition aux actions pourra aller de 0% à 100% de manière à adopter une position très défensive en cas de perspectives défavorables ou à l'inverse de bénéficier d'une exposition maximale en cas de perspectives favorables. L'allocation entre les différentes classes d'actifs évoluera de façon dynamique en fonction des environnements économiques et de marché. Ce profil est destiné aux souscripteurs qui désirent être exposés à long terme de façon équilibrée aux marchés actions et de taux mais qui sont prêts à s'écarter sensiblement de cette référence.

BORNES ACTIONS



DATE DE CRÉATION

28/11/2008

PERIODE DE DÉTENTION RECOMMANDÉE : 5 ans

INDICATEUR DE RISQUE

A risque plus faible, rendement potentiellement plus faible

A risque plus élevé, rendement potentiellement plus élevé



ORIENTATION CONSEILLÉE DE LAZARD FRÈRES GESTION *

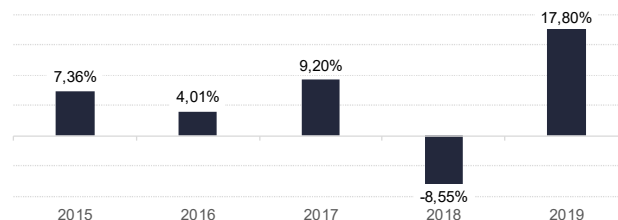
Les marchés actions ont enregistré une excellente performance au quatrième trimestre, portés par la réduction des incertitudes commerciales et les signes de redémarrage de la croissance mondiale. L'accord partiel entre la Chine et les Etats-Unis réduit le risque d'escalade des tensions commerciales, la majorité remportée par les conservateurs britanniques aux élections législatives devrait permettre une approbation de l'accord de retrait et le PMI manufacturier global s'améliore. La réduction de l'aversion au risque s'est traduite par une tension des taux d'intérêt : + 25 points de base pour le taux à 10 ans du Trésor américain et +39 points de base pour celui de l'Etat allemand. Le resserrement des marges de crédit a plus que compensé la hausse des taux sur les segments des obligations high yield et financières subordonnées, permettant une performance positive. En revanche, la compression des marges de crédit a été insuffisante sur le segment investment grade.

Fin novembre, nous avons renforcé les actions, principalement les actions de la zone euro qui pourraient bénéficier d'une amélioration des perspectives de croissance dans un contexte où l'incertitude semble diminuer. Les derniers sondages au Royaume-Uni montraient un accroissement de l'avance des Conservateurs, qui si elle permettait à Boris Johnson d'obtenir une majorité à même de voter l'accord renégocié avec la Commission Européenne, réduisait le risque de hard brexit. Nous avons renforcé les grandes capitalisations mais également les petites capitalisations qui ont nettement sous-performé les grandes capitalisations depuis près de deux ans et offrent aujourd'hui un différentiel de valorisation attrayant. Sur ce segment, les importants flux sortants depuis mi-2018 ont effacé la vague de flux entrants de 2017. Dans une moindre mesure, nous avons renforcé les actions américaines et allégé les actions japonaises et émergentes. En contrepartie, nous avons allégé les obligations et le monétaire. Nous avons renforcé légèrement l'exposition au dollar du profil.

L'investissement sur les supports en unités de compte supporte un risque de perte en capital puisque leur valeur est sujette à fluctuation à la hausse comme à la baisse, dépendant notamment de l'évolution des marchés financiers. L'assureur s'engage sur le nombre d'unités de compte et non sur la valeur qu'il ne garantit pas.

* Actée par l'assureur.

PERFORMANCES CALENDRAIRES



PERFORMANCES TRIMESTRIELLES DES SUPPORTS

Supports	Meilleures performances
Echiq agenor mid cap eu-a	9,7%
Lazard small caps euro-r	9,5%
Fidelity fnds-europ dyn gr-a	8,8%

Supports	Moins bonnes performances
Cpr eurogov mt-p	-1,1%
Lazard euro credit	-0,3%
Axa euro aggrgte shrt dur-d	-0,3%

HISTORIQUE DE PERFORMANCES⁽¹⁾ ET RATIO DE RISQUE⁽²⁾

Performances cumulées	2019	3 mois	1 an	3 ans	5 ans	Depuis l'origine ⁽³⁾
Profil Carte Blanche	17,8%	4,2%	17,8%	17,6%	31,4%	151,7%
Eurostoxx**	26,1%	5,3%	26,1%	23,9%	42,3%	143,7%
Barclays Euro Aggregate**	6,0%	-2,2%	6,0%	7,1%	11,8%	60,9%
Eonia**	-0,4%	-0,1%	-0,4%	-1,1%	-1,5%	1,1%

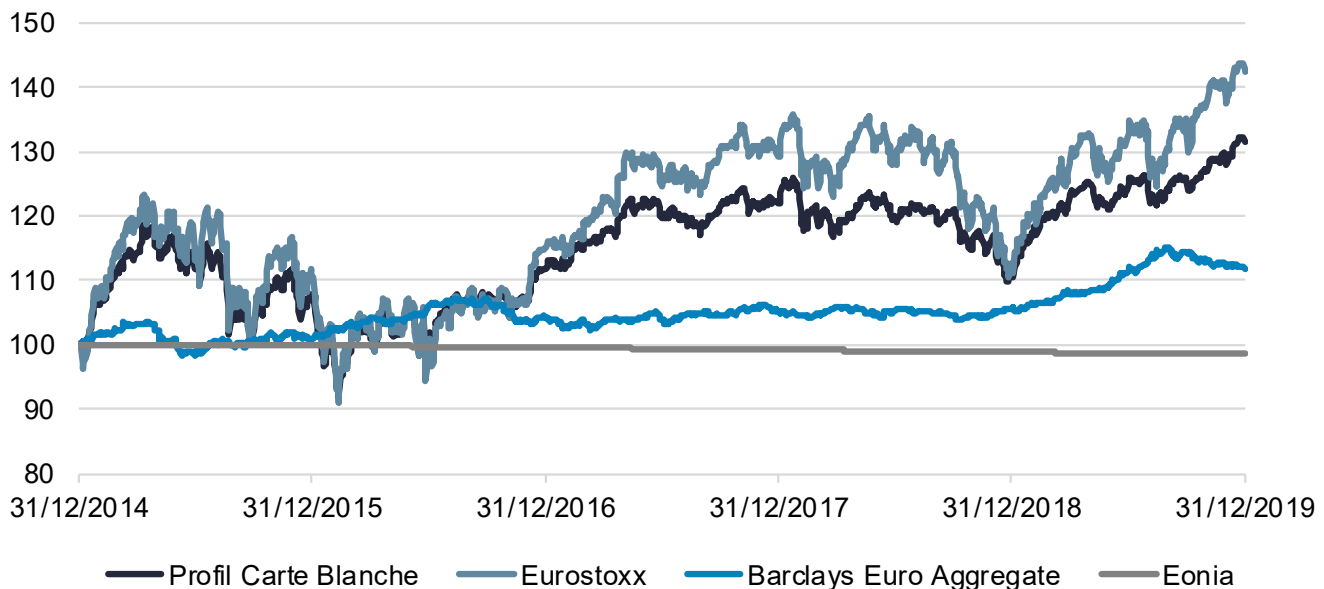
Performances annualisées	2019	3 mois	1 an	3 ans	5 ans	Depuis l'origine ⁽³⁾
Profil Carte Blanche	-	-	-	5,6%	5,6%	8,7%
Eurostoxx**	-	-	-	7,4%	7,3%	8,4%
Barclays Euro Aggregate**	-	-	-	2,3%	2,3%	4,4%
Eonia**	-	-	-	-0,4%	-0,3%	0,1%

Volatilité	2019	3 mois	1 an	3 ans	5 ans	Depuis l'origine ⁽³⁾
Profil Carte Blanche	6,4%	5,6%	6,4%	6,8%	9,8%	10,7%
Eurostoxx**	12,5%	11,5%	12,5%	11,9%	16,2%	19,4%
Barclays Euro Aggregate**	3,1%	3,0%	3,1%	2,6%	2,9%	3,0%
Eonia**	0,0%	0,0%	0,0%	0,0%	0,0%	0,0%

Les indices de marché présentés sont indiqués à titre d'information uniquement. Il ne s'agit pas de l'indicateur de référence du profil. Ils sont présentés **Dividendes net réinvestis. L'Eurostoxx est un indice boursier représentatif des 50 sociétés les plus représentative des pays de la zone euro. L'indice Barclays Euro Aggregate Bond inclut des obligations en euro à taux fixe et de qualité élevée Investment Grade. L'Eonia est l'indice représentatif du marché monétaire.

ÉVOLUTION DE LA PERFORMANCE DEPUIS 5 ANS

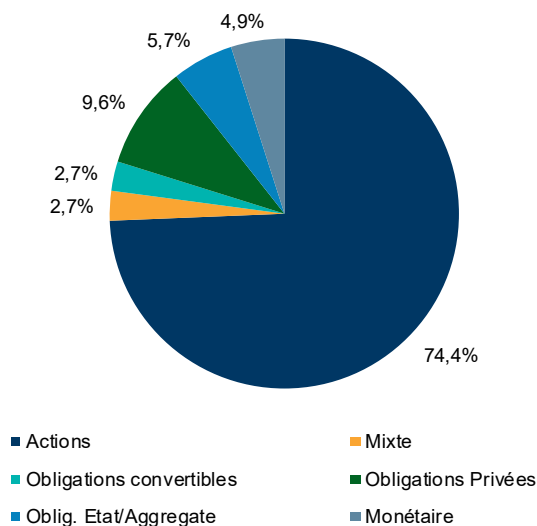
Base 100 au 31/12/2014



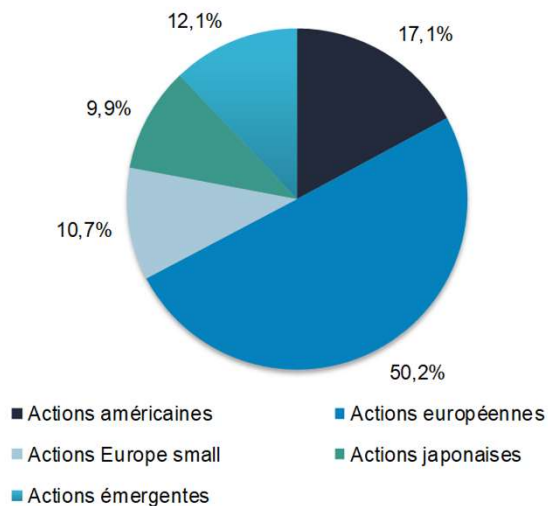
Les performances passées ne préjugent pas des performances futures et s'apprécient à l'issue de la durée de placement recommandée. Les indices de marché présentés sont indiqués à titre d'information uniquement. Il ne s'agit pas de l'indicateur de référence du profil. Ils sont présentés **Dividendes net réinvestis**.

PRINCIPALES RÉPARTITIONS

RÉPARTITION DES CLASSES D'ACTIFS AU 31/12/2019



RÉPARTITION GÉOGRAPHIQUE (ACTIONS) AU 31/12/2019



PRINCIPALES POSITIONS AU 31/12/2019

Libellés	Code ISIN	Poids
Federal indiciel us	FR0000988057	12,7%
Fidelity europe	FR0000008674	8,8%
Fidelity fnds-europ dyn gr-a	LU0119124781	8,8%
Lazard equity sri-c	FR0000003998	8,7%
Lazard small caps euro-r	FR0010689141	6,0%

Libellés	Code ISIN	Poids
Lazard euro credit	FR0010751008	5,7%
Generali tresorerie	FR0010233726	4,9%
Lazard japon-r	FR0010734491	4,8%
Lazard actions emergentes-r	FR0010380675	4,5%
Federal apal-p	FR0000987950	4,5%

⁽¹⁾ Les performances sont données à titre indicatif et s'apprécient à l'issue de la durée de placement recommandée.

La performance est calculée à partir d'un mandat « Profil Carte Blanche » théorique de référence incluant la dérive de marché.

La performance du contrat du souscripteur étant investi sur le profil peut donc s'en écarter parfois sensiblement en termes de composition et donc des performances pour les raisons suivantes (liste non exhaustive) : contrat récent, changement de profil, versement/ rachat...

L'assuré supporte intégralement les éventuels risques de perte en capital.

Les performances passées ne préjugent pas des performances futures et s'apprécient à l'issue de la durée de placement recommandée.

Les performances du profil sont nettes des frais de gestion du contrat (frais prélevés trimestriellement) et nettes des frais de gestion propres aux supports en unités de compte composant le profil, avant prélèvements sociaux et fiscaux. Les performances sont nettes des frais de gestion et des frais de l'assureur.

⁽²⁾ La volatilité de l'allocation est égale à l'écart type annualisé des performances journalières sur une période donnée.

⁽³⁾ Le 28/11/2008.

Ce document est remis à titre d'information aux porteurs des contrats Altaprofits dans le cadre de la Gestion Pilotée selon la réglementation en vigueur.

Les analyses et/ou descriptions contenues dans ce document ne sauraient être interprétées comme des conseils ou recommandations de la part de Lazard Frères Gestion SAS. Ce document ne constitue ni une recommandation d'achat ou de vente, ni une incitation à l'investissement dans les instruments ou valeurs y figurant.

Les instruments ou valeurs figurant dans ce document sont soumis aux fluctuations du marché et aucune garantie ne saurait être donnée sur leur performance ou leur évolution future. Les données statistiques reproduites dans ce document sont fournies à titre indicatif et ne sauraient constituer en aucun cas une garantie de performance future des instruments ou valeurs figurant dans ce document. Les investissements en unités de compte présentent un risque de perte en capital.

Les performances du profil sont nettes des frais de gestion du contrat (frais prélevés trimestriellement) et nettes des frais de gestion propres aux supports en unités de compte composant le profil, avant prélèvements sociaux et fiscaux. Les performances passées ne sont pas un indicateur fiable des performances futures.

Pour toute information concernant le profil de gestion du contrat, il convient de prendre connaissance du Document d'Informations Spécifiques.

Altaprofits

Courtage d'assurances et MIOBSP. Garantie Financière et Responsabilité Civile Professionnelle conformes aux articles L 512-6 et L 512-7 du code des assurances. ORIAS n° 07 023 588, <http://www.orias.fr>, Autorité de Contrôle Prudentiel et de Résolution - ACPR, 4 Place de Budapest - CS 92459 - 75436 Paris Cedex 09.

Conseiller en Investissements Financiers enregistré sous le n° D011735 auprès de la CNCIF - Association agréée par l'Autorité des Marchés Financiers.

Société Anonyme de courtage d'assurances à directoire et conseil de surveillance au capital de 3 067 200 Euros. RCS Paris 428 671 036. Code NAF: 6622Z. 17, rue de la Paix - 75002 Paris - Tél : 01 44 77 12 14 (appel non surtaxé) - Fax : 01 44 77 12 20

Lazard Frères Gestion

SAS au capital de 14 487 500€ - 352 213 599 RCS Paris - Siège social : 25 rue de Courcelles, 75008 Paris. Agréée en tant que société de gestion de portefeuille l'Autorité des marchés financiers sous le numéro GP-04000068.

La responsabilité de Lazard Frères Gestion se limite à la fourniture de conseils adaptés aux contraintes d'investissement fixées par Generali Vie. La responsabilité de Lazard Frères Gestion ne pourra dès lors pas être recherchée (i) en cas d'inadéquation de ces profils financiers avec la situation financière personnelle des clients de ALTA PROFITS et de Generali Vie et/ou avec leurs objectifs d'investissements, patrimoniaux et/ou fiscaux et (ii) en cas de litige relatif au contenu des Contrats d'Assurance Vie et/ou des Mandats d'Arbitrage, proposés sur ce site et/ou des mandats d'arbitrage y compris relatifs, et/ou ainsi qu'au contenu des documents commerciaux qui leurs sont liés.

CONTACTS ET INFORMATIONS COMPLÉMENTAIRES



17 rue de la Paix
75 002 Paris



01 44 77 12 14
(appel non surtaxé)
Du lundi au vendredi
de 8h30 à 20h



Information@altaprofits.fr

LA GESTION PILOTÉE PAR ALTAPROFITS

La gestion pilotée est un mode de gestion des contrats Altaprofits Vie et Altaprofits Capitalisation, contrats d'assurance vie et de capitalisation individuels, libellés en euros et en unités de compte, assurés par Generali Vie.

Dans le cadre de ce mode de gestion, l'Assureur gère les sommes investies dans l'orientation de gestion sur les conseils de la société de gestion. A ce titre, Lazard Frères Gestion réalise une prestation de conseil pour le compte d'Altaprofits auprès de Generali Vie et fournit les éléments constitutifs de ce reporting.

DESCRIPTIF DU PROFIL 1

Constitué aux trois quarts de produits de taux, ce profil est destiné aux souscripteurs qui souhaitent limiter le risque de leur investissement. Il vise un rendement de l'ordre de celui des obligations pour une volatilité inférieure grâce à la diversification des classes d'actifs. La part actions, qui représente 15%, est destinée à apporter un surcroît de performance, elle pourra varier entre 0% et 30%. L'allocation entre les différentes classes d'actifs évoluera de façon dynamique en fonction des environnements économiques et de marché.

BORNES ACTIONS



DATE DE CRÉATION

31/08/2006

PERIODE DE DÉTENTION RECOMMANDÉE : 3 ans

INDICATEUR DE RISQUE

A risque plus faible, rendement potentiellement plus faible

A risque plus élevé, rendement potentiellement plus élevé

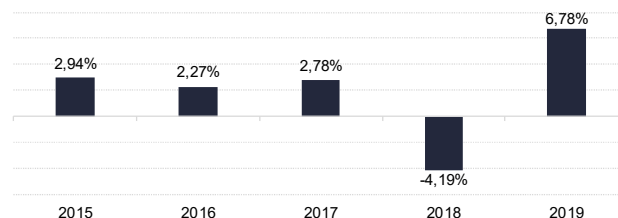


ORIENTATION CONSEILLÉE DE LAZARD FRÈRES GESTION *

Les marchés actions ont enregistré une excellente performance au quatrième trimestre, portés par la réduction des incertitudes commerciales et les signes de redémarrage de la croissance mondiale. L'accord partiel entre la Chine et les Etats-Unis réduit le risque d'escalade des tensions commerciales, la majorité remportée par les conservateurs britanniques aux élections législatives devrait permettre une approbation de l'accord de retrait et le PMI manufacturier global s'améliore. La réduction de l'aversion au risque s'est traduite par une tension des taux d'intérêt : + 25 points de base pour le taux à 10 ans du Trésor américain et +39 points de base pour celui de l'Etat allemand. Le resserrement des marges de crédit a plus que compensé la hausse des taux sur les segments des obligations high yield et financières subordonnées, permettant une performance positive. En revanche, la compression des marges de crédit a été insuffisante sur le segment investment grade.

Fin novembre, nous avons renforcé les actions, principalement les actions de la zone euro qui pourraient bénéficier d'une amélioration des perspectives de croissance dans un contexte où l'incertitude semble diminuer. Les derniers sondages au Royaume-Uni montraient un accroissement de l'avance des Conservateurs, qui si elle permettait à Boris Johnson d'obtenir une majorité à même de voter l'accord renégocié avec la Commission Européenne, réduisait le risque de hard brexit. Nous avons renforcé les grandes capitalisations mais également les petites capitalisations qui ont nettement sous-performé les grandes capitalisations depuis près de deux ans et offrent aujourd'hui un différentiel de valorisation attrayant. Sur ce segment, les importants flux sortants depuis mi-2018 ont effacé la vague de flux entrants de 2017. Dans une moindre mesure, nous avons renforcé les actions américaines et allégé les actions japonaises et émergentes. En contrepartie, nous avons allégé les obligations et le monétaire. Nous avons renforcé légèrement l'exposition au dollar du profil.

PERFORMANCES CALENDRAIRES



PERFORMANCES TRIMESTRIELLES DES SUPPORTS

Supports	Meilleures performances
Echiq agenor mid cap eu-a	9,7%
Lazard small caps euro-r	9,5%
Fidelity fnds-europ dyn gr-a	8,8%

Supports	Moins bonnes performances
Cpr eurogov mt-p	-1,1%
Lazard euro credit	-0,3%
Axa euro aggrgte shrt dur-d	-0,3%

L'investissement sur les supports en unités de compte supporte un risque de perte en capital puisque leur valeur est sujette à fluctuation à la hausse comme à la baisse, dépendant notamment de l'évolution des marchés financiers. L'assureur s'engage sur le nombre d'unités de compte et non sur la valeur qu'il ne garantit pas.

* Actée par l'assureur.

HISTORIQUE DE PERFORMANCES⁽¹⁾ ET RATIO DE RISQUE⁽²⁾

Performances cumulées	2019	3 mois	1 an	3 ans	5 ans	Depuis l'origine ⁽³⁾
Profil 1	6,8%	1,1%	6,8%	5,2%	10,7%	37,3%
Eurostoxx**	26,1%	5,3%	26,1%	23,9%	42,3%	60,2%
Barclays Euro Aggregate**	6,0%	-2,2%	6,0%	7,1%	11,8%	72,0%
Eonia**	-0,4%	-0,1%	-0,4%	-1,1%	-1,5%	10,4%

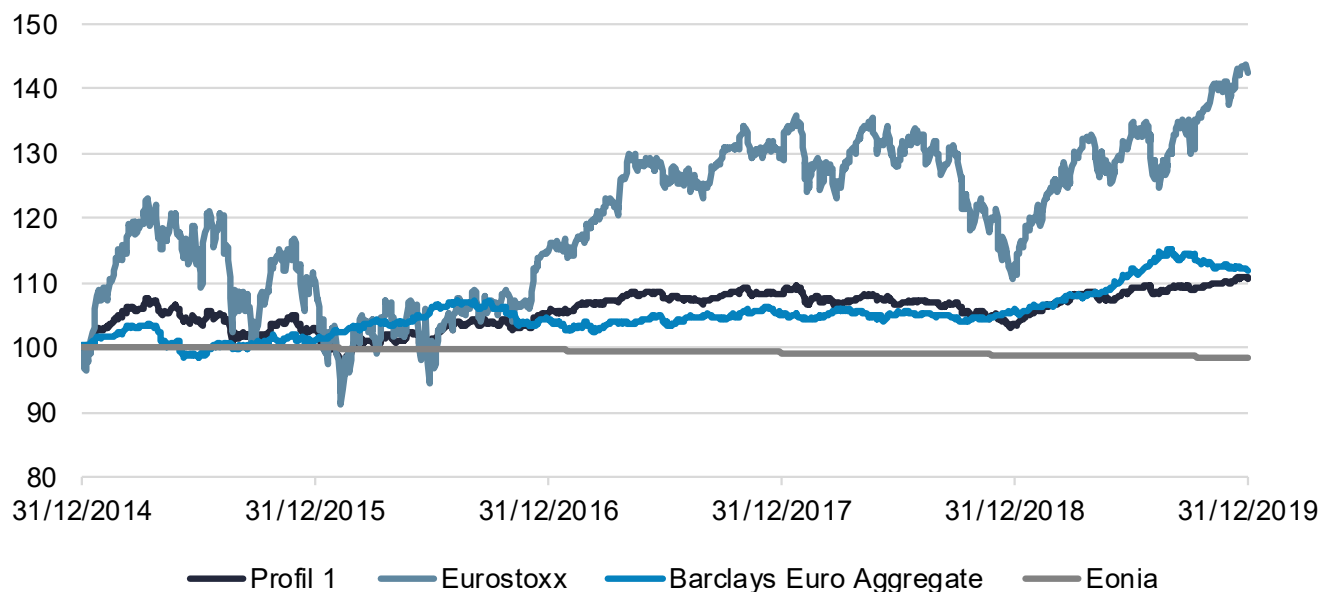
Performances annualisées	2019	3 mois	1 an	3 ans	5 ans	Depuis l'origine ⁽³⁾
Profil 1	-	-	-	1,7%	2,1%	2,4%
Eurostoxx**	-	-	-	7,4%	7,3%	3,6%
Barclays Euro Aggregate**	-	-	-	2,3%	2,3%	4,2%
Eonia**	-	-	-	-0,4%	-0,3%	0,7%

Volatilité	2019	3 mois	1 an	3 ans	5 ans	Depuis l'origine ⁽³⁾
Profil 1	2,5%	2,1%	2,5%	2,6%	3,9%	4,5%
Eurostoxx**	12,5%	11,5%	12,5%	11,9%	16,2%	20,7%
Barclays Euro Aggregate**	3,1%	3,0%	3,1%	2,6%	2,9%	3,1%
Eonia**	0,0%	0,0%	0,0%	0,0%	0,0%	0,1%

Les indices de marché présentés sont indiqués à titre d'information uniquement. Il ne s'agit pas de l'indicateur de référence du profil. Ils sont présentés **Dividendes net réinvestis. L'Eurostoxx est un indice boursier représentatif des 50 sociétés les plus représentatives des pays de la zone euro. L'indice Barclays Euro Aggregate Bond inclut des obligations en euro à taux fixe et de qualité élevée Investment Grade. L'Eonia est l'indice représentatif du marché monétaire.

ÉVOLUTION DE LA PERFORMANCE DEPUIS 5 ANS

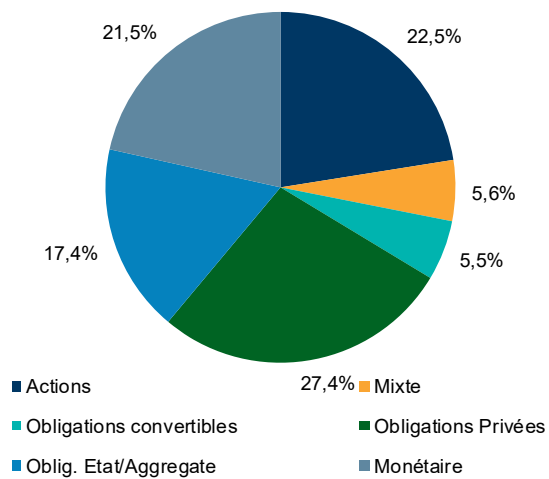
Base 100 au 31/12/2014



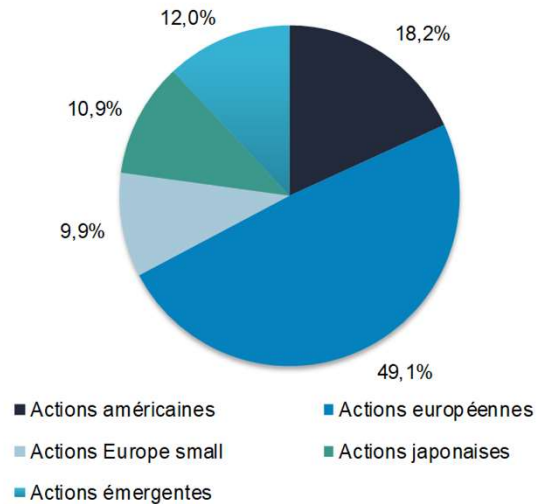
Les performances passées ne préjugent pas des performances futures et s'apprécient à l'issue de la durée de placement recommandée. Les indices de marché présentés sont indiqués à titre d'information uniquement. Il ne s'agit pas de l'indicateur de référence du profil. Ils sont présentés **Dividendes net réinvestis**.

PRINCIPALES RÉPARTITIONS

RÉPARTITION DES CLASSES D'ACTIFS AU 31/12/2019



RÉPARTITION GÉOGRAPHIQUE (ACTIONS) AU 31/12/2019



PRINCIPALES POSITIONS AU 31/12/2019

Libellés	Code ISIN	Poids
Generali tresorerie	FR0010233726	19,4%
Lazard euro credit	FR0010751008	17,5%
Lazard eur short duration-ic	FR0000027609	8,7%
Axa euro aggrgte shrt dur-d	FR0000979148	8,7%
Cpr eurogov mt-p	FR0007479944	8,7%

Libellés	Code ISIN	Poids
Lazard patrimoine-r	FR0012355139	5,6%
Federal indiciel us	FR0000988057	4,1%
Lazard convertible global-r	FR0010858498	2,8%
Lazard convert eur moderat-r	FR0010906461	2,7%
Fidelity europe	FR0000008674	2,6%

⁽¹⁾ Les performances sont données à titre indicatif et s'apprécient à l'issue de la durée de placement recommandée.

La performance est calculée à partir d'un mandat « Profil 1 » théorique de référence incluant la dérive de marché.

La performance du contrat du souscripteur étant investi sur le profil peut donc s'en écarter parfois sensiblement en termes de composition et donc des performances pour les raisons suivantes (liste non exhaustive) : contrat récent, changement de profil, versement/ rachat...

L'assuré supporte intégralement les éventuels risques de perte en capital.

Les performances passées ne préjugent pas des performances futures et s'apprécient à l'issue de la durée de placement recommandée.

Les performances du profil sont nettes des frais de gestion du contrat (frais prélevés trimestriellement) et nettes des frais de gestion propres aux supports en unités de compte composant le profil, avant prélèvements sociaux et fiscaux. Les performances sont nettes des frais de gestion et des frais de l'assureur.

⁽²⁾ La volatilité de l'allocation est égale à l'écart type annualisé des performances journalières sur une période donnée.

⁽³⁾ Le 31/08/2006.

Ce document est remis à titre d'information aux porteurs des contrats Altaprofits dans le cadre de la Gestion Pilotée selon la réglementation en vigueur.

Les analyses et/ou descriptions contenues dans ce document ne sauraient être interprétées comme des conseils ou recommandations de la part de Lazard Frères Gestion SAS. Ce document ne constitue ni une recommandation d'achat ou de vente, ni une incitation à l'investissement dans les instruments ou valeurs y figurant.

Les instruments ou valeurs figurant dans ce document sont soumis aux fluctuations du marché et aucune garantie ne saurait être donnée sur leur performance ou leur évolution future. Les données statistiques reproduites dans ce document sont fournies à titre indicatif et ne sauraient constituer en aucun cas une garantie de performance future des instruments ou valeurs figurant dans ce document. Les investissements en unités de compte présentent un risque de perte en capital.

Les performances du profil sont nettes des frais de gestion du contrat (frais prélevés trimestriellement) et nettes des frais de gestion propres aux supports en unités de compte composant le profil, avant prélèvements sociaux et fiscaux. Les performances passées ne sont pas un indicateur fiable des performances futures.

Pour toute information concernant le profil de gestion du contrat, il convient de prendre connaissance du Document d'Informations Spécifiques.

Altaprofits

Courtage d'assurances et MIOBSP. Garantie Financière et Responsabilité Civile Professionnelle conformes aux articles L 512-6 et L 512-7 du code des assurances. ORIAS n° 07 023 588, <http://www.orias.fr>, Autorité de Contrôle Prudentiel et de Résolution - ACPR, 4 Place de Budapest - CS 92459 - 75436 Paris Cedex 09.

Conseiller en Investissements Financiers enregistré sous le n° D011735 auprès de la CNCIF - Association agréée par l'Autorité des Marchés Financiers.

Société Anonyme de courtage d'assurances à directoire et conseil de surveillance au capital de 3 067 200 Euros. RCS Paris 428 671 036. Code NAF: 6622Z. 17, rue de la Paix - 75002 Paris - Tél : 01 44 77 12 14 (appel non surtaxé) - Fax : 01 44 77 12 20

Lazard Frères Gestion

SAS au capital de 14 487 500€ - 352 213 599 RCS Paris - Siège social : 25 rue de Courcelles, 75008 Paris. Agréée en tant que société de gestion de portefeuille l'Autorité des marchés financiers sous le numéro GP-04000068.

La responsabilité de Lazard Frères Gestion se limite à la fourniture de conseils adaptés aux contraintes d'investissement fixées par Generali Vie. La responsabilité de Lazard Frères Gestion ne pourra dès lors pas être recherchée (i) en cas d'inadéquation de ces profils financiers avec la situation financière personnelle des clients de ALTA PROFITS et de Generali Vie et/ou avec leurs objectifs d'investissements, patrimoniaux et/ou fiscaux et (ii) en cas de litige relatif au contenu des Contrats d'Assurance Vie et/ou des Mandats d'Arbitrage, proposés sur ce site et/ou des mandats d'arbitrage y compris relatifs, et/ou ainsi qu'au contenu des documents commerciaux qui leurs sont liés.

CONTACTS ET INFORMATIONS COMPLÉMENTAIRES



17 rue de la Paix
75 002 Paris



01 44 77 12 14
(appel non surtaxé)
Du lundi au vendredi
de 8h30 à 20h



Information@altaprofits.fr

LA GESTION PILOTÉE PAR ALTAPROFITS

La gestion pilotée est un mode de gestion des contrats Altaprofits Vie et Altaprofits Capitalisation, contrats d'assurance vie et de capitalisation individuels, libellés en euros et en unités de compte, assurés par Generali Vie.

Dans le cadre de ce mode de gestion, l'Assureur gère les sommes investies dans l'orientation de gestion sur les conseils de la société de gestion. A ce titre, Lazard Frères Gestion réalise une prestation de conseil pour le compte d'Altaprofits auprès de Generali Vie et fournit les éléments constitutifs de ce reporting.

DESCRIPTIF DU PROFIL 2

Constitué pour plus des deux tiers de produits de taux, ce profil est destiné aux souscripteurs qui souhaitent limiter le risque de leur investissement. Il vise un rendement de l'ordre de celui des obligations pour une volatilité inférieure grâce à la diversification des classes d'actifs. La part actions, qui représente 22,5%, est destinée à apporter un surcroît de performance, elle pourra varier entre 6% et 39%. L'allocation entre les différentes classes d'actifs évoluera de façon dynamique en fonction des environnements économiques et de marché.

BORNES ACTIONS



DATE DE CRÉATION

31/08/2006

PERIODE DE DÉTENTION
RECOMMANDÉE : 3 ans

INDICATEUR DE RISQUE

A risque plus faible, rendement potentiellement plus faible

A risque plus élevé, rendement potentiellement plus élevé



ORIENTATION CONSEILLÉE DE LAZARD FRÈRES GESTION *

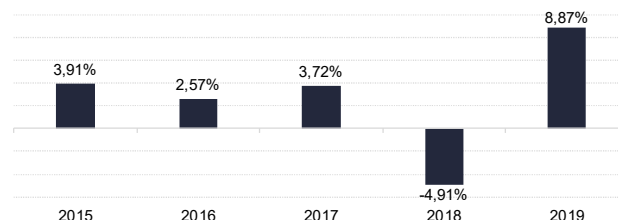
Les marchés actions ont enregistré une excellente performance au quatrième trimestre, portés par la réduction des incertitudes commerciales et les signes de redémarrage de la croissance mondiale. L'accord partiel entre la Chine et les Etats-Unis réduit le risque d'escalade des tensions commerciales, la majorité remportée par les conservateurs britanniques aux élections législatives devrait permettre une approbation de l'accord de retrait et le PMI manufacturier global s'améliore. La réduction de l'aversion au risque s'est traduite par une tension des taux d'intérêt : + 25 points de base pour le taux à 10 ans du Trésor américain et +39 points de base pour celui de l'Etat allemand. Le resserrement des marges de crédit a plus que compensé la hausse des taux sur les segments des obligations high yield et financières subordonnées, permettant une performance positive. En revanche, la compression des marges de crédit a été insuffisante sur le segment investment grade.

Fin novembre, nous avons renforcé les actions, principalement les actions de la zone euro qui pourraient bénéficier d'une amélioration des perspectives de croissance dans un contexte où l'incertitude semble diminuer. Les derniers sondages au Royaume-Uni montraient un accroissement de l'avance des Conservateurs, qui si elle permettait à Boris Johnson d'obtenir une majorité à même de voter l'accord renégocié avec la Commission Européenne, réduisait le risque de hard brexit. Nous avons renforcé les grandes capitalisations mais également les petites capitalisations qui ont nettement sous-performé les grandes capitalisations depuis près de deux ans et offrent aujourd'hui un différentiel de valorisation attrayant. Sur ce segment, les importants flux sortants depuis mi-2018 ont effacé la vague de flux entrants de 2017. Dans une moindre mesure, nous avons renforcé les actions américaines et allégé les actions japonaises et émergentes. En contrepartie, nous avons allégé les obligations et le monétaire. Nous avons renforcé légèrement l'exposition au dollar du profil.

L'investissement sur les supports en unités de compte supporte un risque de perte en capital puisque leur valeur est sujette à fluctuation à la hausse comme à la baisse, dépendant notamment de l'évolution des marchés financiers. L'assureur s'engage sur le nombre d'unités de compte et non sur la valeur qu'il ne garantit pas.

* Actée par l'assureur.

PERFORMANCES CALENDRAIRES



PERFORMANCES TRIMESTRIELLES DES SUPPORTS

Supports	Meilleures performances
Echiq agenor mid cap eu-a	9,7%
Lazard small caps euro-r	9,5%
Fidelity fnds-europ dyn gr-a	8,8%

Supports	Moins bonnes performances
Cpr eurogov mt-p	-1,1%
Lazard euro credit	-0,3%
Axa euro aggrgte shrt dur-d	-0,3%

HISTORIQUE DE PERFORMANCES⁽¹⁾ ET RATIO DE RISQUE⁽²⁾

Performances cumulées	2019	3 mois	1 an	3 ans	5 ans	Depuis l'origine ⁽³⁾
Profil 2	8,9%	1,6%	8,9%	7,4%	14,4%	44,0%
Eurostoxx**	26,1%	5,3%	26,1%	23,9%	42,3%	60,2%
Barclays Euro Aggregate**	6,0%	-2,2%	6,0%	7,1%	11,8%	72,0%
Eonia**	-0,4%	-0,1%	-0,4%	-1,1%	-1,5%	10,4%

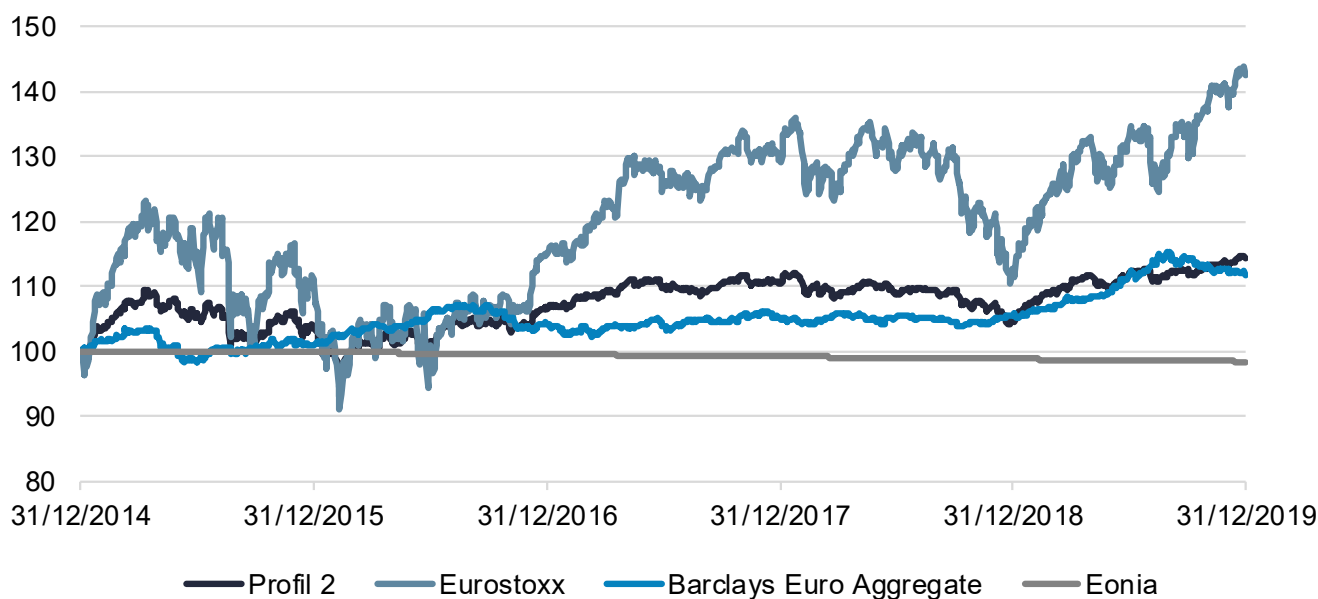
Performances annualisées	2019	3 mois	1 an	3 ans	5 ans	Depuis l'origine ⁽³⁾
Profil 2	-	-	-	2,4%	2,7%	2,8%
Eurostoxx**	-	-	-	7,4%	7,3%	3,6%
Barclays Euro Aggregate**	-	-	-	2,3%	2,3%	4,2%
Eonia**	-	-	-	-0,4%	-0,3%	0,7%

Volatilité	2019	3 mois	1 an	3 ans	5 ans	Depuis l'origine ⁽³⁾
Profil 2	3,2%	2,7%	3,2%	3,3%	4,9%	5,5%
Eurostoxx**	12,5%	11,5%	12,5%	11,9%	16,2%	20,7%
Barclays Euro Aggregate**	3,1%	3,0%	3,1%	2,6%	2,9%	3,1%
Eonia**	0,0%	0,0%	0,0%	0,0%	0,0%	0,1%

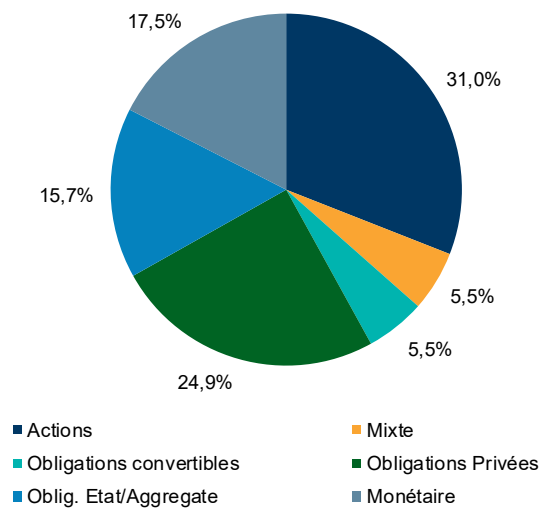
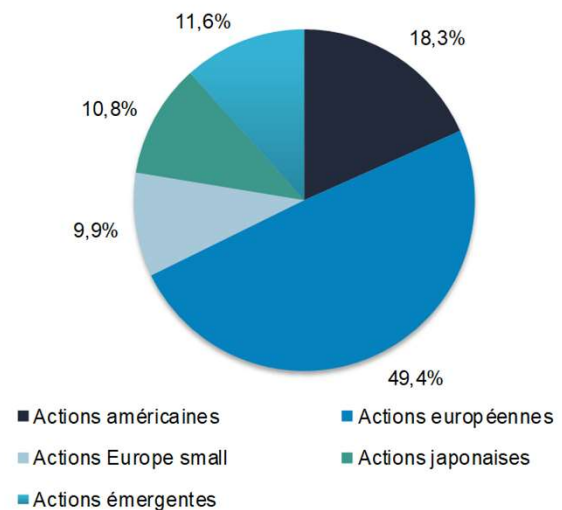
Les indices de marché présentés sont indiqués à titre d'information uniquement. Il ne s'agit pas de l'indicateur de référence du profil. Ils sont présentés **Dividendes net réinvestis. L'Eurostoxx est un indice boursier représentatif des 50 sociétés les plus représentatives des pays de la zone euro. L'indice Barclays Euro Aggregate Bond inclut des obligations en euro à taux fixe et de qualité élevée Investment Grade. L'Eonia est l'indice représentatif du marché monétaire.

ÉVOLUTION DE LA PERFORMANCE DEPUIS 5 ANS

Base 100 au 31/12/2014



Les performances passées ne préjugent pas des performances futures et s'apprécient à l'issue de la durée de placement recommandée. Les indices de marché présentés sont indiqués à titre d'information uniquement. Il ne s'agit pas de l'indicateur de référence du profil. Ils sont présentés **Dividendes net réinvestis**.

PRINCIPALES RÉPARTITIONS
RÉPARTITION DES CLASSES D'ACTIFS AU 31/12/2019

RÉPARTITION GÉOGRAPHIQUE (ACTIONS) AU 31/12/2019

PRINCIPALES POSITIONS AU 31/12/2019

Libellés	Code ISIN	Poids
Lazard euro credit	FR0010751008	15,7%
Generali tresorerie	FR0010233726	15,2%
Lazard eur short duration-ic	FR0000027609	7,9%
Axa euro aggrgte shrt dur-d	FR0000979148	7,8%
Cpr eurogov mt-p	FR0007479944	7,8%

Libellés	Code ISIN	Poids
Federal indiciel us	FR0000988057	5,7%
Lazard patrimoine-r	FR0012355139	5,5%
Fidelity europe	FR0000008674	3,6%
Fidelity fnds-europ dyn gr-a	LU0119124781	3,6%
Lazard equity sri-c	FR0000003998	3,6%

(1) Les performances sont données à titre indicatif et s'apprécient à l'issue de la durée de placement recommandée.

La performance est calculée à partir d'un mandat « Profil 2 » théorique de référence incluant la dérive de marché.

La performance du contrat du souscripteur étant investi sur le profil peut donc s'en écarter parfois sensiblement en termes de composition et donc des performances pour les raisons suivantes (liste non exhaustive) : contrat récent, changement de profil, versement/ rachat...

L'assuré supporte intégralement les éventuels risques de perte en capital.

Les performances passées ne préjugent pas des performances futures et s'apprécient à l'issue de la durée de placement recommandée.

Les performances du profil sont nettes des frais de gestion du contrat (frais prélevés trimestriellement) et nettes des frais de gestion propres aux supports en unités de compte composant le profil, avant prélèvements sociaux et fiscaux. Les performances sont nettes des frais de gestion et des frais de l'assureur.

(2) La volatilité de l'allocation est égale à l'écart type annualisé des performances journalières sur une période donnée.

(3) Le 31/08/2006.

Ce document est remis à titre d'information aux porteurs des contrats Altaprofits dans le cadre de la Gestion Pilotée selon la réglementation en vigueur.

Les analyses et/ou descriptions contenues dans ce document ne sauraient être interprétées comme des conseils ou recommandations de la part de Lazard Frères Gestion SAS. Ce document ne constitue ni une recommandation d'achat ou de vente, ni une incitation à l'investissement dans les instruments ou valeurs y figurant.

Les instruments ou valeurs figurant dans ce document sont soumis aux fluctuations du marché et aucune garantie ne saurait être donnée sur leur performance ou leur évolution future. Les données statistiques reproduites dans ce document sont fournies à titre indicatif et ne sauraient constituer en aucun cas une garantie de performance future des instruments ou valeurs figurant dans ce document. Les investissements en unités de compte présentent un risque de perte en capital.

Les performances du profil sont nettes des frais de gestion du contrat (frais prélevés trimestriellement) et nettes des frais de gestion propres aux supports en unités de compte composant le profil, avant prélèvements sociaux et fiscaux. Les performances passées ne sont pas un indicateur fiable des performances futures.

Pour toute information concernant le profil de gestion du contrat, il convient de prendre connaissance du Document d'Informations Spécifiques.

Altaprofits

Courtage d'assurances et MIOBSP. Garantie Financière et Responsabilité Civile Professionnelle conformes aux articles L 512-6 et L 512-7 du code des assurances. ORIAS n° 07 023 588, <http://www.orias.fr>, Autorité de Contrôle Prudentiel et de Résolution - ACPR, 4 Place de Budapest - CS 92459 - 75436 Paris Cedex 09.

Conseiller en Investissements Financiers enregistré sous le n° D011735 auprès de la CNCIF - Association agréée par l'Autorité des Marchés Financiers.

Société Anonyme de courtage d'assurances à directoire et conseil de surveillance au capital de 3 067 200 Euros. RCS Paris 428 671 036. Code NAF: 6622Z. 17, rue de la Paix - 75002 Paris - Tél : 01 44 77 12 14 (appel non surtaxé) - Fax : 01 44 77 12 20

Lazard Frères Gestion

SAS au capital de 14 487 500€ - 352 213 599 RCS Paris - Siège social : 25 rue de Courcelles, 75008 Paris. Agréée en tant que société de gestion de portefeuille l'Autorité des marchés financiers sous le numéro GP-04000068.

La responsabilité de Lazard Frères Gestion se limite à la fourniture de conseils adaptés aux contraintes d'investissement fixées par Generali Vie. La responsabilité de Lazard Frères Gestion ne pourra dès lors pas être recherchée (i) en cas d'inadéquation de ces profils financiers avec la situation financière personnelle des clients de ALTA PROFITS et de Generali Vie et/ou avec leurs objectifs d'investissements, patrimoniaux et/ou fiscaux et (ii) en cas de litige relatif au contenu des Contrats d'Assurance Vie et/ou des Mandats d'Arbitrage, proposés sur ce site et/ou des mandats d'arbitrage y compris relatifs, et/ou ainsi qu'au contenu des documents commerciaux qui leurs sont liés.

CONTACTS ET INFORMATIONS COMPLÉMENTAIRES



17 rue de la Paix
75 002 Paris



01 44 77 12 14
(appel non surtaxé)
Du lundi au vendredi
de 8h30 à 20h



Information@altaprofits.fr

LA GESTION PILOTÉE PAR ALTAPROFITS

La gestion pilotée est un mode de gestion des contrats Altaprofits Vie et Altaprofits Capitalisation, contrats d'assurance vie et de capitalisation individuels, libellés en euros et en unités de compte, assurés par Generali Vie.

Dans le cadre de ce mode de gestion, l'Assureur gère les sommes investies dans l'orientation de gestion sur les conseils de la société de gestion. A ce titre, Lazard Frères Gestion réalise une prestation de conseil pour le compte d'Altaprofits auprès de Generali Vie et fournit les éléments constitutifs de ce reporting.

DESCRIPTIF DU PROFIL 3

Constitué pour 60% de produits de taux, ce profil est destiné aux souscripteurs qui souhaitent limiter le risque de leur investissement. Il vise un rendement légèrement supérieur à celui des obligations pour une volatilité comparable grâce à la diversification des classes d'actifs. La part actions, qui représente 30%, est destinée à apporter un surcroît de performance, elle pourra varier entre 12% et 48%. L'allocation entre les différentes classes d'actifs évoluera de façon dynamique en fonction des environnements économiques et de marché.

BORNES ACTIONS



DATE DE CRÉATION

31/08/2006

PERIODE DE DÉTENTION
RECOMMANDÉE : 5 ans

INDICATEUR DE RISQUE

A risque plus faible, rendement potentiellement plus faible

A risque plus élevé, rendement potentiellement plus élevé



ORIENTATION CONSEILLÉE DE LAZARD FRÈRES GESTION *

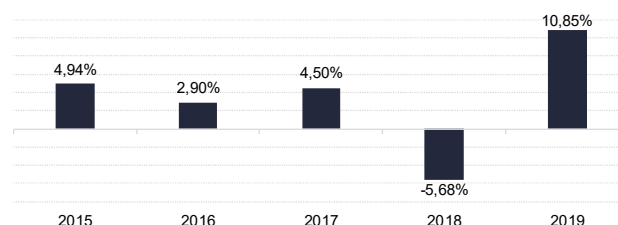
Les marchés actions ont enregistré une excellente performance au quatrième trimestre, portés par la réduction des incertitudes commerciales et les signes de redémarrage de la croissance mondiale. L'accord partiel entre la Chine et les Etats-Unis réduit le risque d'escalade des tensions commerciales, la majorité remportée par les conservateurs britanniques aux élections législatives devrait permettre une approbation de l'accord de retrait et le PMI manufacturier global s'améliore. La réduction de l'aversion au risque s'est traduite par une tension des taux d'intérêt : + 25 points de base pour le taux à 10 ans du Trésor américain et +39 points de base pour celui de l'Etat allemand. Le resserrement des marges de crédit a plus que compensé la hausse des taux sur les segments des obligations high yield et financières subordonnées, permettant une performance positive. En revanche, la compression des marges de crédit a été insuffisante sur le segment investment grade.

Fin novembre, nous avons renforcé les actions, principalement les actions de la zone euro qui pourraient bénéficier d'une amélioration des perspectives de croissance dans un contexte où l'incertitude semble diminuer. Les derniers sondages au Royaume-Uni montraient un accroissement de l'avance des Conservateurs, qui si elle permettait à Boris Johnson d'obtenir une majorité à même de voter l'accord renégocié avec la Commission Européenne, réduisait le risque de hard brexit. Nous avons renforcé les grandes capitalisations mais également les petites capitalisations qui ont nettement sous-performé les grandes capitalisations depuis près de deux ans et offrent aujourd'hui un différentiel de valorisation attrayant. Sur ce segment, les importants flux sortants depuis mi-2018 ont effacé la vague de flux entrants de 2017. Dans une moindre mesure, nous avons renforcé les actions américaines et allégé les actions japonaises et émergentes. En contrepartie, nous avons allégé les obligations et le monétaire. Nous avons renforcé légèrement l'exposition au dollar du profil.

L'investissement sur les supports en unités de compte supporte un risque de perte en capital puisque leur valeur est sujette à fluctuation à la hausse comme à la baisse, dépendant notamment de l'évolution des marchés financiers. L'assureur s'engage sur le nombre d'unités de compte et non sur la valeur qu'il ne garantit pas.

* Actée par l'assureur.

PERFORMANCES CALENDAIRES



PERFORMANCES TRIMESTRIELLES DES SUPPORTS

Supports	Meilleures performances
Echiq agenor mid cap eu-a	9,7%
Lazard small caps euro-r	9,5%
Fidelity fnds-europ dyn gr-a	8,8%

Supports	Moins bonnes performances
Cpr eurogov mt-p	-1,1%
Lazard euro credit	-0,3%
Axa euro aggrgte shrt dur-d	-0,3%

HISTORIQUE DE PERFORMANCES⁽¹⁾ ET RATIO DE RISQUE⁽²⁾

Performances cumulées	2019	3 mois	1 an	3 ans	5 ans	Depuis l'origine ⁽³⁾
Profil 3	10,9%	2,1%	10,9%	9,3%	18,0%	50,2%
Eurostoxx**	26,1%	5,3%	26,1%	23,9%	42,3%	60,2%
Barclays Euro Aggregate**	6,0%	-2,2%	6,0%	7,1%	11,8%	72,0%
Eonia**	-0,4%	-0,1%	-0,4%	-1,1%	-1,5%	10,4%

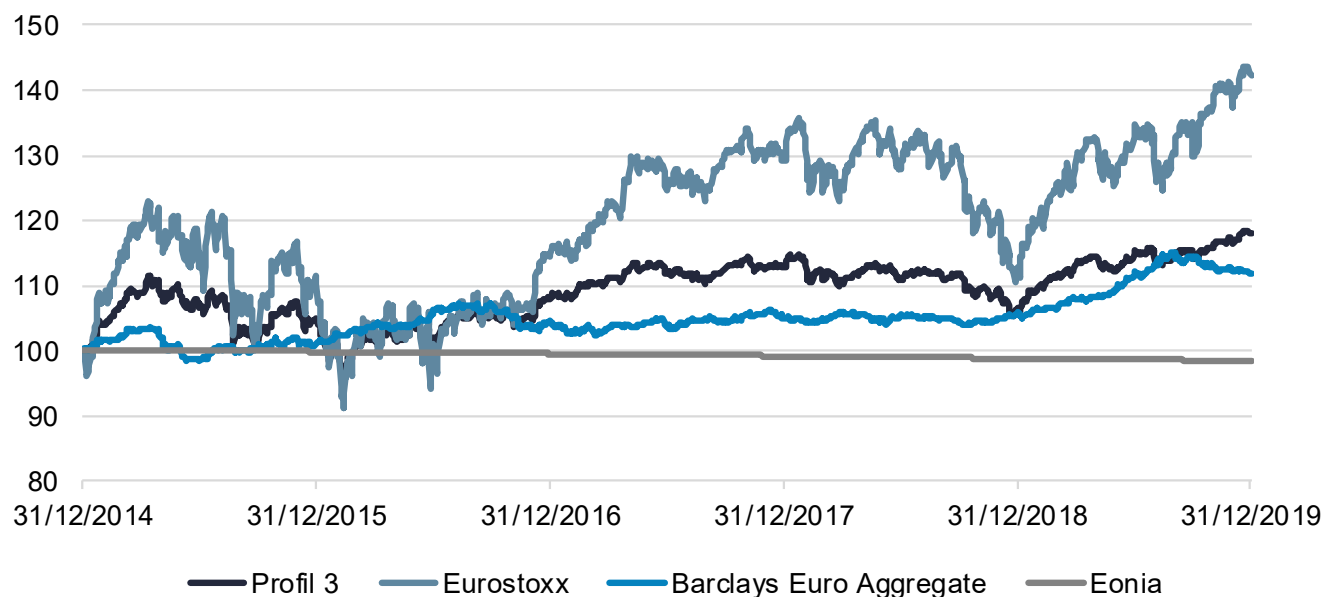
Performances annualisées	2019	3 mois	1 an	3 ans	5 ans	Depuis l'origine ⁽³⁾
Profil 3	-	-	-	3,0%	3,4%	3,1%
Eurostoxx**	-	-	-	7,4%	7,3%	3,6%
Barclays Euro Aggregate**	-	-	-	2,3%	2,3%	4,2%
Eonia**	-	-	-	-0,4%	-0,3%	0,7%

Volatilité	2019	3 mois	1 an	3 ans	5 ans	Depuis l'origine ⁽³⁾
Profil 3	3,9%	3,4%	3,9%	4,1%	5,9%	6,6%
Eurostoxx**	12,5%	11,5%	12,5%	11,9%	16,2%	20,7%
Barclays Euro Aggregate**	3,1%	3,0%	3,1%	2,6%	2,9%	3,1%
Eonia**	0,0%	0,0%	0,0%	0,0%	0,0%	0,1%

Les indices de marché présentés sont indiqués à titre d'information uniquement. Il ne s'agit pas de l'indicateur de référence du profil. Ils sont présentés **Dividendes net réinvestis. L'Eurostoxx est un indice boursier représentatif des 50 sociétés les plus représentative des pays de la zone euro. L'indice Barclays Euro Aggregate Bond inclut des obligations en euro à taux fixe et de qualité élevée Investment Grade. L'Eonia est l'indice représentatif du marché monétaire.

ÉVOLUTION DE LA PERFORMANCE DEPUIS 5 ANS

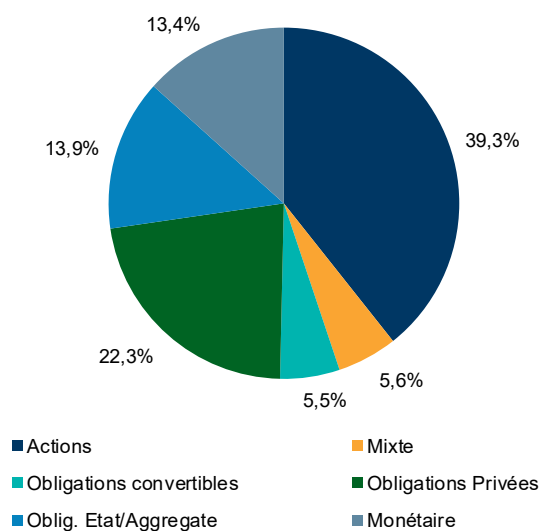
Base 100 au 31/12/2014



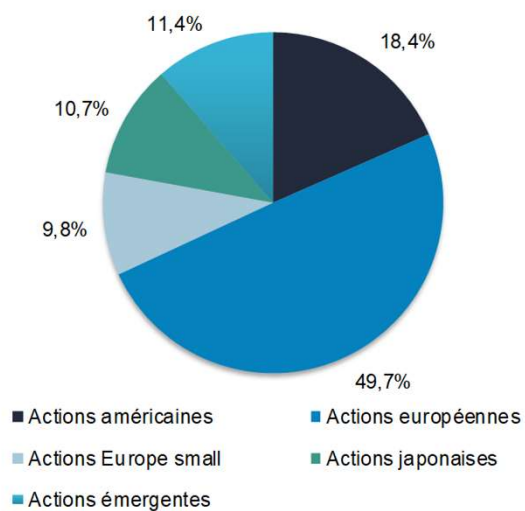
Les performances passées ne préjugent pas des performances futures et s'apprécient à l'issue de la durée de placement recommandée. Les indices de marché présentés sont indiqués à titre d'information uniquement. Il ne s'agit pas de l'indicateur de référence du profil. Ils sont présentés **Dividendes net réinvestis**.

PRINCIPALES RÉPARTITIONS

RÉPARTITION DES CLASSES D'ACTIFS AU 31/12/2019



RÉPARTITION GÉOGRAPHIQUE (ACTIONS) AU 31/12/2019



PRINCIPALES POSITIONS AU 31/12/2019

Libellés	Code ISIN	Poids
Lazard euro credit	FR0010751008	14,0%
Generali tresorerie	FR0010233726	10,9%
Federal indiciel us	FR0000988057	7,2%
Lazard eur short duration-ic	FR0000027609	7,0%
Axa euro aggrgte shrt dur-d	FR0000979148	7,0%

Libellés	Code ISIN	Poids
Cpr eurogov mt-p	FR0007479944	7,0%
Lazard patrimoine-r	FR0012355139	5,6%
Fidelity europe	FR0000008674	4,6%
Fidelity fnds-europ dyn gr-a	LU0119124781	4,6%
Lazard equity sri-c	FR0000003998	4,5%

⁽¹⁾ Les performances sont données à titre indicatif et s'apprécient à l'issue de la durée de placement recommandée.

La performance est calculée à partir d'un mandat « Profil 3 » théorique de référence incluant la dérive de marché.

La performance du contrat du souscripteur étant investi sur le profil peut donc s'en écarter parfois sensiblement en termes de composition et donc des performances pour les raisons suivantes (liste non exhaustive) : contrat récent, changement de profil, versement/ rachat...

L'assuré supporte intégralement les éventuels risques de perte en capital.

Les performances passées ne préjugent pas des performances futures et s'apprécient à l'issue de la durée de placement recommandée.

Les performances du profil sont nettes des frais de gestion du contrat (frais prélevés trimestriellement) et nettes des frais de gestion propres aux supports en unités de compte composant le profil, avant prélèvements sociaux et fiscaux. Les performances sont nettes des frais de gestion et des frais de l'assureur.

⁽²⁾ La volatilité de l'allocation est égale à l'écart type annualisé des performances journalières sur une période donnée.

⁽³⁾ Le 31/08/2006.

Ce document est remis à titre d'information aux porteurs des contrats Altaprofits dans le cadre de la Gestion Pilotée selon la réglementation en vigueur.

Les analyses et/ou descriptions contenues dans ce document ne sauraient être interprétées comme des conseils ou recommandations de la part de Lazard Frères Gestion SAS. Ce document ne constitue ni une recommandation d'achat ou de vente, ni une incitation à l'investissement dans les instruments ou valeurs y figurant.

Les instruments ou valeurs figurant dans ce document sont soumis aux fluctuations du marché et aucune garantie ne saurait être donnée sur leur performance ou leur évolution future. Les données statistiques reproduites dans ce document sont fournies à titre indicatif et ne sauraient constituer en aucun cas une garantie de performance future des instruments ou valeurs figurant dans ce document. Les investissements en unités de compte présentent un risque de perte en capital.

Les performances du profil sont nettes des frais de gestion du contrat (frais prélevés trimestriellement) et nettes des frais de gestion propres aux supports en unités de compte composant le profil, avant prélèvements sociaux et fiscaux. Les performances passées ne sont pas un indicateur fiable des performances futures.

Pour toute information concernant le profil de gestion du contrat, il convient de prendre connaissance du Document d'Informations Spécifiques.

Altaprofits

Courtage d'assurances et MIOBSP. Garantie Financière et Responsabilité Civile Professionnelle conformes aux articles L 512-6 et L 512-7 du code des assurances. ORIAS n° 07 023 588, <http://www.orias.fr>, Autorité de Contrôle Prudentiel et de Résolution - ACPR, 4 Place de Budapest - CS 92459 - 75436 Paris Cedex 09.

Conseiller en Investissements Financiers enregistré sous le n° D011735 auprès de la CNCIF - Association agréée par l'Autorité des Marchés Financiers.

Société Anonyme de courtage d'assurances à directoire et conseil de surveillance au capital de 3 067 200 Euros. RCS Paris 428 671 036. Code NAF: 6622Z. 17, rue de la Paix - 75002 Paris - Tél : 01 44 77 12 14 (appel non surtaxé) - Fax : 01 44 77 12 20

Lazard Frères Gestion

SAS au capital de 14 487 500€ - 352 213 599 RCS Paris - Siège social : 25 rue de Courcelles, 75008 Paris. Agréée en tant que société de gestion de portefeuille l'Autorité des marchés financiers sous le numéro GP-04000068.

La responsabilité de Lazard Frères Gestion se limite à la fourniture de conseils adaptés aux contraintes d'investissement fixées par Generali Vie. La responsabilité de Lazard Frères Gestion ne pourra dès lors pas être recherchée (i) en cas d'inadéquation de ces profils financiers avec la situation financière personnelle des clients de ALTA PROFITS et de Generali Vie et/ou avec leurs objectifs d'investissements, patrimoniaux et/ou fiscaux et (ii) en cas de litige relatif au contenu des Contrats d'Assurance Vie et/ou des Mandats d'Arbitrage, proposés sur ce site et/ou des mandats d'arbitrage y compris relatifs, et/ou ainsi qu'au contenu des documents commerciaux qui leurs sont liés.

CONTACTS ET INFORMATIONS COMPLÉMENTAIRES



17 rue de la Paix
75 002 Paris



01 44 77 12 14
(appel non surtaxé)
Du lundi au vendredi
de 8h30 à 20h



Information@altaprofits.fr

LA GESTION PILOTÉE PAR ALTAPROFITS

La gestion pilotée est un mode de gestion des contrats Altaprofits Vie et Altaprofits Capitalisation, contrats d'assurance vie et de capitalisation individuels, libellés en euros et en unités de compte, assurés par Generali Vie.

Dans le cadre de ce mode de gestion, l'Assureur gère les sommes investies dans l'orientation de gestion sur les conseils de la société de gestion. A ce titre, Lazard Frères Gestion réalise une prestation de conseil pour le compte d'Altaprofits auprès de Generali Vie et fournit les éléments constitutifs de ce reporting.

DESCRIPTIF DU PROFIL 4

Avec une part de produits de taux un peu supérieure à la part actions, ce profil est destiné aux souscripteurs qui recherchent de la souplesse dans l'allocation de leur investissement. Il vise un rendement intermédiaire entre obligations et actions pour une volatilité sensiblement inférieure à celle des actions. La part actions pourra varier entre 18% et 57% de manière à adopter une allocation défensive en cas de perspectives défavorables ou à l'inverse de bénéficier d'une exposition accrue en cas de perspectives favorables. L'allocation entre les différentes classes d'actifs évoluera de façon dynamique en fonction des environnements économiques et de marché.

BORNES ACTIONS



DATE DE CRÉATION

31/08/2006

PERIODE DE DÉTENTION RECOMMANDÉE : 5 ans

INDICATEUR DE RISQUE

A risque plus faible, rendement potentiellement plus faible

A risque plus élevé, rendement potentiellement plus élevé



ORIENTATION CONSEILLÉE DE LAZARD FRÈRES GESTION *

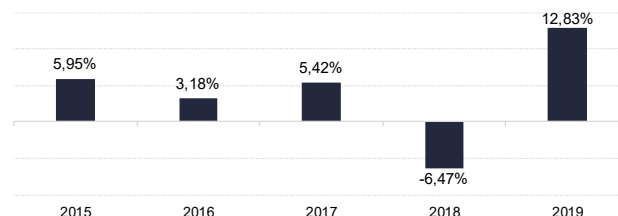
Les marchés actions ont enregistré une excellente performance au quatrième trimestre, portés par la réduction des incertitudes commerciales et les signes de redémarrage de la croissance mondiale. L'accord partiel entre la Chine et les Etats-Unis réduit le risque d'escalade des tensions commerciales, la majorité remportée par les conservateurs britanniques aux élections législatives devrait permettre une approbation de l'accord de retrait et le PMI manufacturier global s'améliore. La réduction de l'aversion au risque s'est traduite par une tension des taux d'intérêt : + 25 points de base pour le taux à 10 ans du Trésor américain et +39 points de base pour celui de l'Etat allemand. Le resserrement des marges de crédit a plus que compensé la hausse des taux sur les segments des obligations high yield et financières subordonnées, permettant une performance positive. En revanche, la compression des marges de crédit a été insuffisante sur le segment investment grade.

Fin novembre, nous avons renforcé les actions, principalement les actions de la zone euro qui pourraient bénéficier d'une amélioration des perspectives de croissance dans un contexte où l'incertitude semble diminuer. Les derniers sondages au Royaume-Uni montraient un accroissement de l'avance des Conservateurs, qui si elle permettait à Boris Johnson d'obtenir une majorité à même de voter l'accord renégocié avec la Commission Européenne, réduisait le risque de hard brexit. Nous avons renforcé les grandes capitalisations mais également les petites capitalisations qui ont nettement sous-performé les grandes capitalisations depuis près de deux ans et offrent aujourd'hui un différentiel de valorisation attrayant. Sur ce segment, les importants flux sortants depuis mi-2018 ont effacé la vague de flux entrants de 2017. Dans une moindre mesure, nous avons renforcé les actions américaines et allégé les actions japonaises et émergentes. En contrepartie, nous avons allégé les obligations et le monétaire. Nous avons renforcé légèrement l'exposition au dollar du profil.

L'investissement sur les supports en unités de compte supporte un risque de perte en capital puisque leur valeur est sujette à fluctuation à la hausse comme à la baisse, dépendant notamment de l'évolution des marchés financiers. L'assureur s'engage sur le nombre d'unités de compte et non sur la valeur qu'il ne garantit pas.

* Actée par l'assureur.

PERFORMANCES CALENDAIRES



PERFORMANCES TRIMESTRIELLES DES SUPPORTS

Supports	Meilleures performances
Echiq agenor mid cap eu-a	9,7%
Lazard small caps euro-r	9,5%
Fidelity fnds-europ dyn gr-a	8,8%

Supports	Moins bonnes performances
Cpr eurogov mt-p	-1,1%
Lazard euro credit	-0,3%
Axa euro aggrgte shrt dur-d	-0,3%

HISTORIQUE DE PERFORMANCES⁽¹⁾ ET RATIO DE RISQUE⁽²⁾

Performances cumulées	2019	3 mois	1 an	3 ans	5 ans	Depuis l'origine ⁽³⁾
Profil 4	12,8%	2,7%	12,8%	11,3%	21,6%	56,3%
Eurostoxx**	26,1%	5,3%	26,1%	23,9%	42,3%	60,2%
Barclays Euro Aggregate**	6,0%	-2,2%	6,0%	7,1%	11,8%	72,0%
Eonia**	-0,4%	-0,1%	-0,4%	-1,1%	-1,5%	10,4%

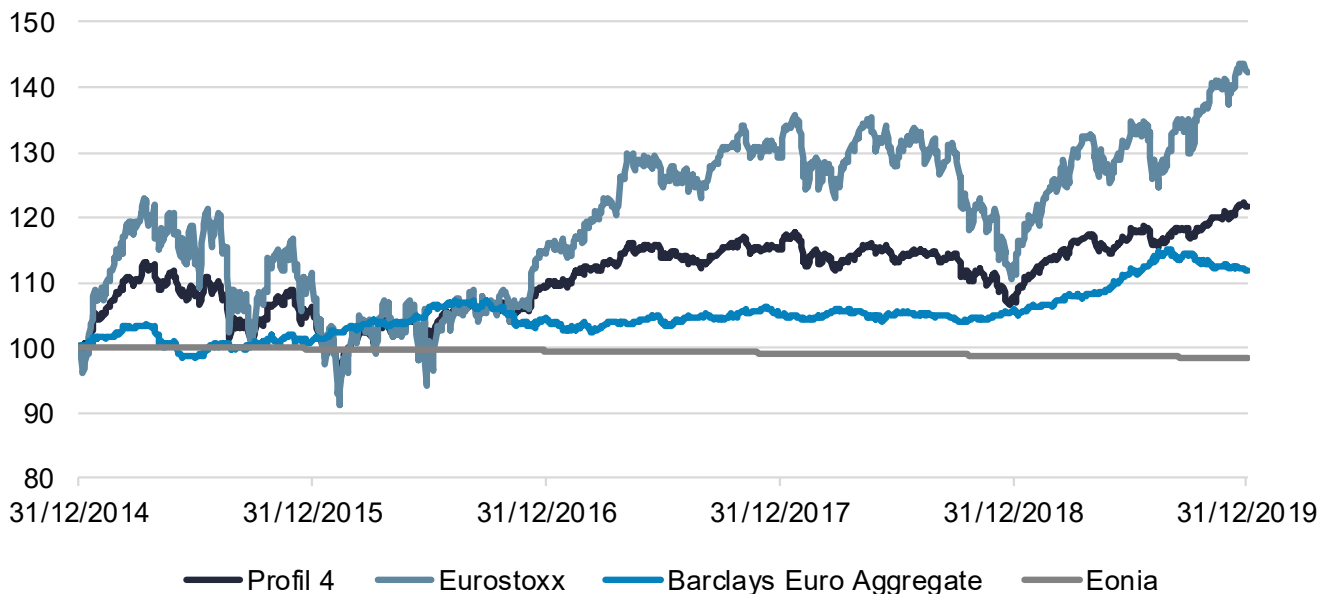
Performances annualisées	2019	3 mois	1 an	3 ans	5 ans	Depuis l'origine ⁽³⁾
Profil 4	-	-	-	3,6%	4,0%	3,4%
Eurostoxx**	-	-	-	7,4%	7,3%	3,6%
Barclays Euro Aggregate**	-	-	-	2,3%	2,3%	4,2%
Eonia**	-	-	-	-0,4%	-0,3%	0,7%

Volatilité	2019	3 mois	1 an	3 ans	5 ans	Depuis l'origine ⁽³⁾
Profil 4	4,7%	4,0%	4,7%	4,8%	6,9%	7,7%
Eurostoxx**	12,5%	11,5%	12,5%	11,9%	16,2%	20,7%
Barclays Euro Aggregate**	3,1%	3,0%	3,1%	2,6%	2,9%	3,1%
Eonia**	0,0%	0,0%	0,0%	0,0%	0,0%	0,1%

Les indices de marché présentés sont indiqués à titre d'information uniquement. Il ne s'agit pas de l'indicateur de référence du profil. Ils sont présentés **Dividendes net réinvestis. L'Eurostoxx est un indice boursier représentatif des 50 sociétés les plus représentative des pays de la zone euro. L'indice Barclays Euro Aggregate Bond inclut des obligations en euro à taux fixe et de qualité élevée Investment Grade. L'Eonia est l'indice représentatif du marché monétaire.

ÉVOLUTION DE LA PERFORMANCE DEPUIS 5 ANS

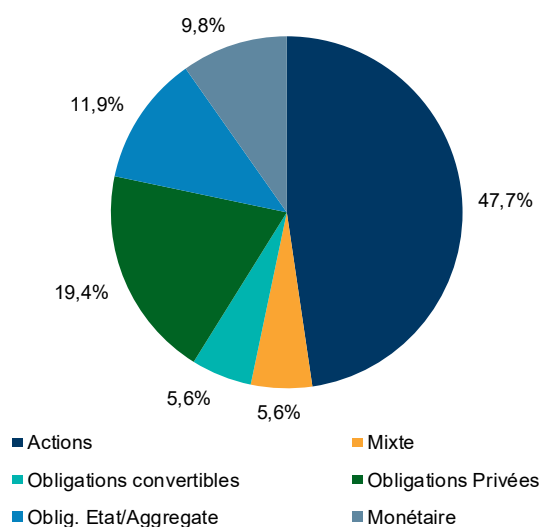
Base 100 au 31/12/2014



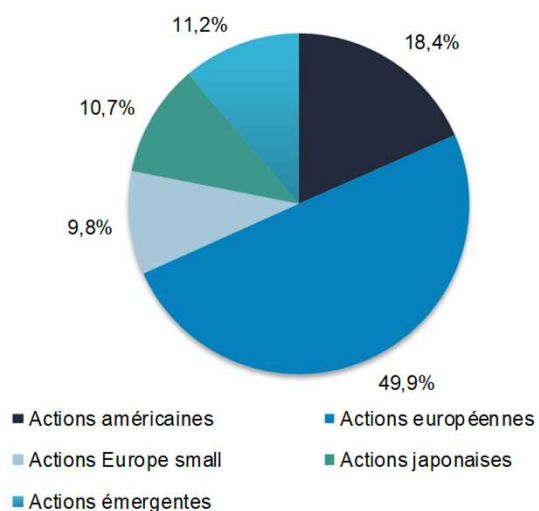
Les performances passées ne préjugent pas des performances futures et s'apprécient à l'issue de la durée de placement recommandée. Les indices de marché présentés sont indiqués à titre d'information uniquement. Il ne s'agit pas de l'indicateur de référence du profil. Ils sont présentés **Dividendes net réinvestis**.

PRINCIPALES RÉPARTITIONS

RÉPARTITION DES CLASSES D'ACTIFS AU 31/12/2019



RÉPARTITION GÉOGRAPHIQUE (ACTIONS) AU 31/12/2019



PRINCIPALES POSITIONS AU 31/12/2019

Libellés	Code ISIN	Poids
Lazard euro credit	FR0010751008	12,0%
Federal indiciel us	FR0000988057	8,8%
Generali tresorerie	FR0010233726	7,3%
Lazard eur short duration-ic	FR0000027609	6,0%
Axa euro aggrgte shrt dur-d	FR0000979148	6,0%

Libellés	Code ISIN	Poids
Cpr eurogov mt-p	FR0007479944	6,0%
Lazard patrimoine-r	FR0012355139	5,6%
Fidelity europe	FR0000008674	5,6%
Fidelity fnds-europ dyn gr-a	LU0119124781	5,6%
Lazard equity sri-c	FR0000003998	5,5%

(1) Les performances sont données à titre indicatif et s'apprécient à l'issue de la durée de placement recommandée.

La performance est calculée à partir d'un mandat « Profil 4 » théorique de référence incluant la dérive de marché.

La performance du contrat du souscripteur étant investi sur le profil peut donc s'en écarter parfois sensiblement en termes de composition et donc des performances pour les raisons suivantes (liste non exhaustive) : contrat récent, changement de profil, versement/ rachat...

L'assuré supporte intégralement les éventuels risques de perte en capital.

Les performances passées ne préjugent pas des performances futures et s'apprécient à l'issue de la durée de placement recommandée.

Les performances du profil sont nettes des frais de gestion du contrat (frais prélevés trimestriellement) et nettes des frais de gestion propres aux supports en unités de compte composant le profil, avant prélèvements sociaux et fiscaux. Les performances sont nettes des frais de gestion et des frais de l'assureur.

(2) La volatilité de l'allocation est égale à l'écart type annualisé des performances journalières sur une période donnée.

(3) Le 31/08/2006.

Ce document est remis à titre d'information aux porteurs des contrats Altaprofits dans le cadre de la Gestion Pilotée selon la réglementation en vigueur.

Les analyses et/ou descriptions contenues dans ce document ne sauraient être interprétées comme des conseils ou recommandations de la part de Lazard Frères Gestion SAS. Ce document ne constitue ni une recommandation d'achat ou de vente, ni une incitation à l'investissement dans les instruments ou valeurs y figurant.

Les instruments ou valeurs figurant dans ce document sont soumis aux fluctuations du marché et aucune garantie ne saurait être donnée sur leur performance ou leur évolution future. Les données statistiques reproduites dans ce document sont fournies à titre indicatif et ne sauraient constituer en aucun cas une garantie de performance future des instruments ou valeurs figurant dans ce document. Les investissements en unités de compte présentent un risque de perte en capital.

Les performances du profil sont nettes des frais de gestion du contrat (frais prélevés trimestriellement) et nettes des frais de gestion propres aux supports en unités de compte composant le profil, avant prélèvements sociaux et fiscaux. Les performances passées ne sont pas un indicateur fiable des performances futures.

Pour toute information concernant le profil de gestion du contrat, il convient de prendre connaissance du Document d'Informations Spécifiques.

Altaprofits

Courtage d'assurances et MIOBSP. Garantie Financière et Responsabilité Civile Professionnelle conformes aux articles L 512-6 et L 512-7 du code des assurances. ORIAS n° 07 023 588, <http://www.orias.fr>, Autorité de Contrôle Prudentiel et de Résolution - ACPR, 4 Place de Budapest - CS 92459 - 75436 Paris Cedex 09.

Conseiller en Investissements Financiers enregistré sous le n° D011735 auprès de la CNCIF - Association agréée par l'Autorité des Marchés Financiers.

Société Anonyme de courtage d'assurances à directoire et conseil de surveillance au capital de 3 067 200 Euros. RCS Paris 428 671 036. Code NAF: 6622Z. 17, rue de la Paix - 75002 Paris - Tél : 01 44 77 12 14 (appel non surtaxé) - Fax : 01 44 77 12 20

Lazard Frères Gestion

SAS au capital de 14 487 500€ - 352 213 599 RCS Paris - Siège social : 25 rue de Courcelles, 75008 Paris. Agréée en tant que société de gestion de portefeuille l'Autorité des marchés financiers sous le numéro GP-04000068.

La responsabilité de Lazard Frères Gestion se limite à la fourniture de conseils adaptés aux contraintes d'investissement fixées par Generali Vie. La responsabilité de Lazard Frères Gestion ne pourra dès lors pas être recherchée (i) en cas d'inadéquation de ces profils financiers avec la situation financière personnelle des clients de ALTA PROFITS et de Generali Vie et/ou avec leurs objectifs d'investissements, patrimoniaux et/ou fiscaux et (ii) en cas de litige relatif au contenu des Contrats d'Assurance Vie et/ou des Mandats d'Arbitrage, proposés sur ce site et/ou des mandats d'arbitrage y compris relatifs, et/ou ainsi qu'au contenu des documents commerciaux qui leurs sont liés.

CONTACTS ET INFORMATIONS COMPLÉMENTAIRES



17 rue de la Paix
75 002 Paris



01 44 77 12 14
(appel non surtaxé)
Du lundi au vendredi
de 8h30 à 20h



Information@altaprofits.fr

LA GESTION PILOTÉE PAR ALTAPROFITS

La gestion pilotée est un mode de gestion des contrats Altaprofits Vie et Altaprofits Capitalisation, contrats d'assurance vie et de capitalisation individuels, libellés en euros et en unités de compte, assurés par Generali Vie.

Dans le cadre de ce mode de gestion, l'Assureur gère les sommes investies dans l'orientation de gestion sur les conseils de la société de gestion. A ce titre, Lazard Frères Gestion réalise une prestation de conseil pour le compte d'Altaprofits auprès de Generali Vie et fournit les éléments constitutifs de ce reporting.

DESCRIPTIF DU PROFIL 5

Equilibré entre produits de taux et actions, ce profil est destiné aux souscripteurs qui recherchent de la souplesse dans l'allocation de leur investissement. Il vise un rendement intermédiaire entre obligations et actions pour une volatilité sensiblement inférieure à celle des actions. La part actions peut varier entre 25% et 65% de manière à adopter une allocation défensive en cas de perspectives défavorables ou à l'inverse de bénéficier d'une exposition accrue en cas de perspectives favorables. L'allocation entre les différentes classes d'actifs évoluera de façon dynamique en fonction des environnements économiques et de marché.

BORNES ACTIONS

25% 65%



DATE DE CRÉATION

31/08/2006

PERIODE DE DÉTENTION
RECOMMANDÉE : 5 ans

INDICATEUR DE RISQUE

A risque plus faible,
rendement potentiellement
plus faible

A risque plus élevé,
rendement potentiellement
plus élevé



ORIENTATION CONSEILLÉE DE LAZARD FRÈRES GESTION *

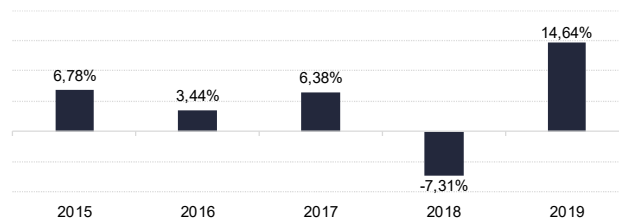
Les marchés actions ont enregistré une excellente performance au quatrième trimestre, portés par la réduction des incertitudes commerciales et les signes de redémarrage de la croissance mondiale. L'accord partiel entre la Chine et les Etats-Unis réduit le risque d'escalade des tensions commerciales, la majorité remportée par les conservateurs britanniques aux élections législatives devrait permettre une approbation de l'accord de retrait et le PMI manufacturier global s'améliore. La réduction de l'aversion au risque s'est traduite par une tension des taux d'intérêt : + 25 points de base pour le taux à 10 ans du Trésor américain et +39 points de base pour celui de l'Etat allemand. Le resserrement des marges de crédit a plus que compensé la hausse des taux sur les segments des obligations high yield et financières subordonnées, permettant une performance positive. En revanche, la compression des marges de crédit a été insuffisante sur le segment investment grade.

Fin novembre, nous avons renforcé les actions, principalement les actions de la zone euro qui pourraient bénéficier d'une amélioration des perspectives de croissance dans un contexte où l'incertitude semble diminuer. Les derniers sondages au Royaume-Uni montraient un accroissement de l'avance des Conservateurs, qui si elle permettait à Boris Johnson d'obtenir une majorité à même de voter l'accord renégocié avec la Commission Européenne, réduisait le risque de hard brexit. Nous avons renforcé les grandes capitalisations mais également les petites capitalisations qui ont nettement sous-performé les grandes capitalisations depuis près de deux ans et offrent aujourd'hui un différentiel de valorisation attrayant. Sur ce segment, les importants flux sortants depuis mi-2018 ont effacé la vague de flux entrants de 2017. Dans une moindre mesure, nous avons renforcé les actions américaines et allégé les actions japonaises et émergentes. En contrepartie, nous avons allégé les obligations et le monétaire. Nous avons renforcé légèrement l'exposition au dollar du profil.

L'investissement sur les supports en unités de compte supporte un risque de perte en capital puisque leur valeur est sujette à fluctuation à la hausse comme à la baisse, dépendant notamment de l'évolution des marchés financiers. L'assureur s'engage sur le nombre d'unités de compte et non sur la valeur qu'il ne garantit pas.

* Actée par l'assureur.

PERFORMANCES CALENDRAIRES



PERFORMANCES TRIMESTRIELLES DES SUPPORTS

Supports	Meilleures performances
Echiq agenor mid cap eu-a	9,7%
Lazard small caps euro-r	9,5%
Fidelity fnds-europ dyn gr-a	8,8%

Supports	Moins bonnes performances
Cpr eurogov mt-p	-1,1%
Lazard euro credit	-0,3%
Axa euro aggrgte shrt dur-d	-0,3%

HISTORIQUE DE PERFORMANCES⁽¹⁾ ET RATIO DE RISQUE⁽²⁾

Performances cumulées	2019	3 mois	1 an	3 ans	5 ans	Depuis l'origine ⁽³⁾
Profil 5	14,6%	3,2%	14,6%	13,0%	24,9%	61,9%
Eurostoxx**	26,1%	5,3%	26,1%	23,9%	42,3%	60,2%
Barclays Euro Aggregate**	6,0%	-2,2%	6,0%	7,1%	11,8%	72,0%
Eonia**	-0,4%	-0,1%	-0,4%	-1,1%	-1,5%	10,4%

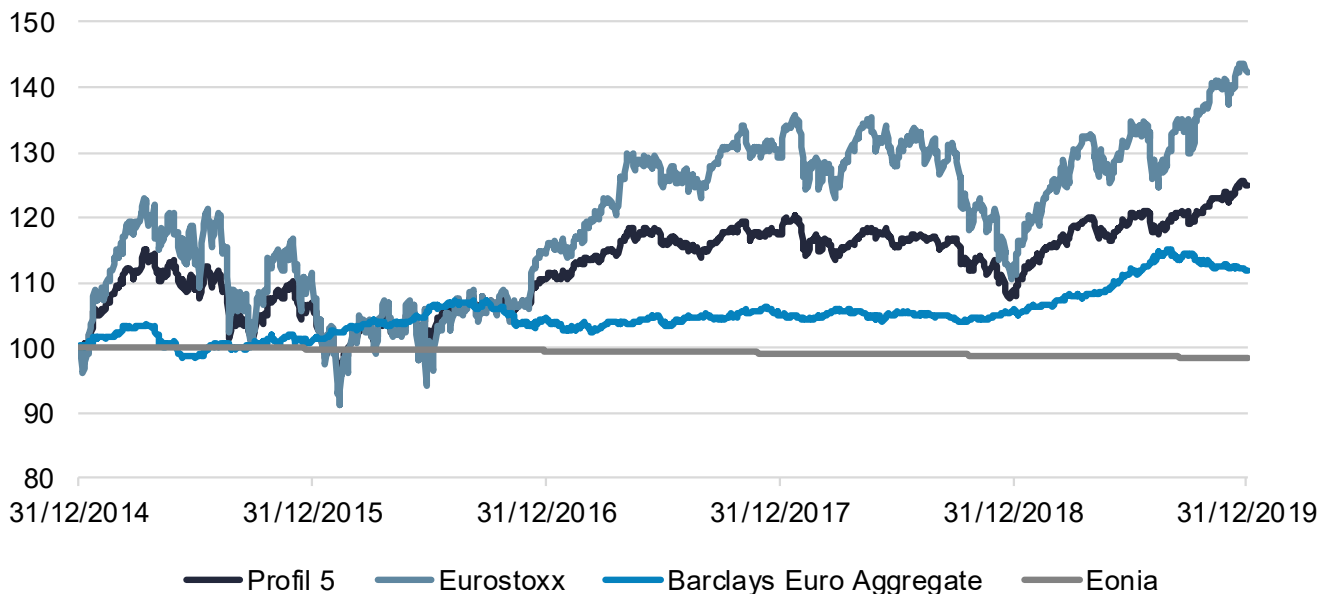
Performances annualisées	2019	3 mois	1 an	3 ans	5 ans	Depuis l'origine ⁽³⁾
Profil 5	-	-	-	4,2%	4,5%	3,7%
Eurostoxx**	-	-	-	7,4%	7,3%	3,6%
Barclays Euro Aggregate**	-	-	-	2,3%	2,3%	4,2%
Eonia**	-	-	-	-0,4%	-0,3%	0,7%

Volatilité	2019	3 mois	1 an	3 ans	5 ans	Depuis l'origine ⁽³⁾
Profil 5	5,3%	4,6%	5,3%	5,5%	7,8%	8,8%
Eurostoxx**	12,5%	11,5%	12,5%	11,9%	16,2%	20,7%
Barclays Euro Aggregate**	3,1%	3,0%	3,1%	2,6%	2,9%	3,1%
Eonia**	0,0%	0,0%	0,0%	0,0%	0,0%	0,1%

Les indices de marché présentés sont indiqués à titre d'information uniquement. Il ne s'agit pas de l'indicateur de référence du profil. Ils sont présentés **Dividendes net réinvestis. L'Eurostoxx est un indice boursier représentatif des 50 sociétés les plus représentative des pays de la zone euro. L'indice Barclays Euro Aggregate Bond inclut des obligations en euro à taux fixe et de qualité élevée Investment Grade. L'Eonia est l'indice représentatif du marché monétaire.

ÉVOLUTION DE LA PERFORMANCE DEPUIS 5 ANS

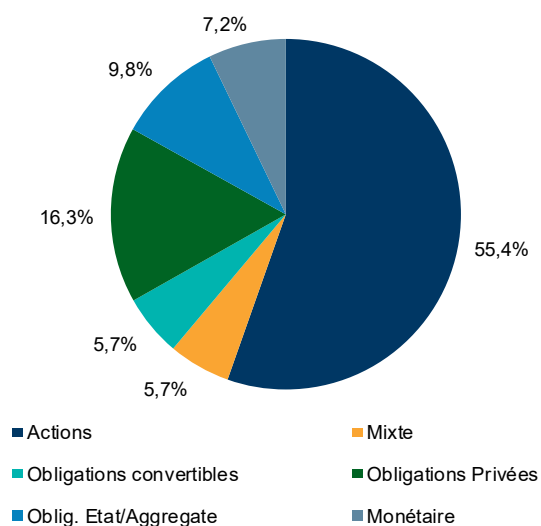
Base 100 au 31/12/2014



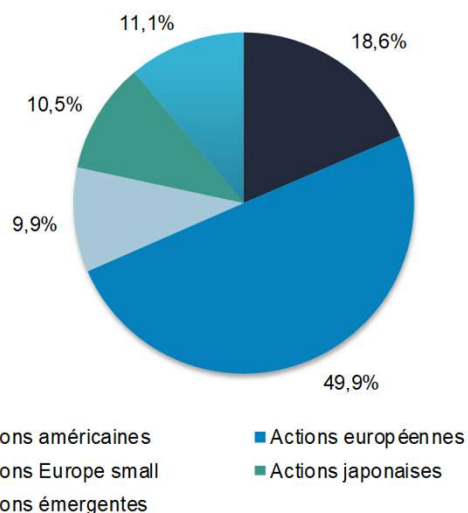
Les performances passées ne préjugent pas des performances futures et s'apprécient à l'issue de la durée de placement recommandée. Les indices de marché présentés sont indiqués à titre d'information uniquement. Il ne s'agit pas de l'indicateur de référence du profil. Ils sont présentés **Dividendes net réinvestis**.

PRINCIPALES RÉPARTITIONS

RÉPARTITION DES CLASSES D'ACTIFS AU 31/12/2019



RÉPARTITION GÉOGRAPHIQUE (ACTIONS) AU 31/12/2019



PRINCIPALES POSITIONS AU 31/12/2019

Libellés	Code ISIN	Poids
Federal indiciel us	FR0000988057	10,3%
Lazard euro credit	FR0010751008	9,8%
Fidelity europe	FR0000008674	6,5%
Fidelity fnds-europ dyn gr-a	LU0119124781	6,5%
Lazard equity sri-c	FR0000003998	6,4%

Libellés	Code ISIN	Poids
Lazard patrimoine-r	FR0012355139	5,7%
Generali tresorerie	FR0010233726	4,9%
Lazard eur short duration-ic	FR0000027609	4,9%
Axa euro aggrgte shrt dur-d	FR0000979148	4,9%
Cpr eurogov mt-p	FR0007479944	4,9%

(1) Les performances sont données à titre indicatif et s'apprécient à l'issue de la durée de placement recommandée.

La performance est calculée à partir d'un mandat « Profil 5 » théorique de référence incluant la dérive de marché.

La performance du contrat du souscripteur étant investi sur le profil peut donc s'en écarter parfois sensiblement en termes de composition et donc des performances pour les raisons suivantes (liste non exhaustive) : contrat récent, changement de profil, versement/ rachat...

L'assuré supporte intégralement les éventuels risques de perte en capital.

Les performances passées ne préjugent pas des performances futures et s'apprécient à l'issue de la durée de placement recommandée.

Les performances du profil sont nettes des frais de gestion du contrat (frais prélevés trimestriellement) et nettes des frais de gestion propres aux supports en unités de compte composant le profil, avant prélèvements sociaux et fiscaux. Les performances sont nettes des frais de gestion et des frais de l'assureur.

(2) La volatilité de l'allocation est égale à l'écart type annualisé des performances journalières sur une période donnée.

(3) Le 31/08/2006.

Ce document est remis à titre d'information aux porteurs des contrats Altaprofits dans le cadre de la Gestion Pilotée selon la réglementation en vigueur.

Les analyses et/ou descriptions contenues dans ce document ne sauraient être interprétées comme des conseils ou recommandations de la part de Lazard Frères Gestion SAS. Ce document ne constitue ni une recommandation d'achat ou de vente, ni une incitation à l'investissement dans les instruments ou valeurs y figurant.

Les instruments ou valeurs figurant dans ce document sont soumis aux fluctuations du marché et aucune garantie ne saurait être donnée sur leur performance ou leur évolution future. Les données statistiques reproduites dans ce document sont fournies à titre indicatif et ne sauraient constituer en aucun cas une garantie de performance future des instruments ou valeurs figurant dans ce document. Les investissements en unités de compte présentent un risque de perte en capital.

Les performances du profil sont nettes des frais de gestion du contrat (frais prélevés trimestriellement) et nettes des frais de gestion propres aux supports en unités de compte composant le profil, avant prélèvements sociaux et fiscaux. Les performances passées ne sont pas un indicateur fiable des performances futures.

Pour toute information concernant le profil de gestion du contrat, il convient de prendre connaissance du Document d'Informations Spécifiques.

Altaprofits

Courtage d'assurances et MIOBSP. Garantie Financière et Responsabilité Civile Professionnelle conformes aux articles L 512-6 et L 512-7 du code des assurances. ORIAS n° 07 023 588, <http://www.orias.fr>, Autorité de Contrôle Prudentiel et de Résolution - ACPR, 4 Place de Budapest - CS 92459 - 75436 Paris Cedex 09.

Conseiller en Investissements Financiers enregistré sous le n° D011735 auprès de la CNCIF - Association agréée par l'Autorité des Marchés Financiers.

Société Anonyme de courtage d'assurances à directoire et conseil de surveillance au capital de 3 067 200 Euros. RCS Paris 428 671 036. Code NAF: 6622Z. 17, rue de la Paix - 75002 Paris - Tél : 01 44 77 12 14 (appel non surtaxé) - Fax : 01 44 77 12 20

Lazard Frères Gestion

SAS au capital de 14 487 500€ - 352 213 599 RCS Paris - Siège social : 25 rue de Courcelles, 75008 Paris. Agréée en tant que société de gestion de portefeuille l'Autorité des marchés financiers sous le numéro GP-04000068.

La responsabilité de Lazard Frères Gestion se limite à la fourniture de conseils adaptés aux contraintes d'investissement fixées par Generali Vie. La responsabilité de Lazard Frères Gestion ne pourra dès lors pas être recherchée (i) en cas d'inadéquation de ces profils financiers avec la situation financière personnelle des clients de ALTA PROFITS et de Generali Vie et/ou avec leurs objectifs d'investissements, patrimoniaux et/ou fiscaux et (ii) en cas de litige relatif au contenu des Contrats d'Assurance Vie et/ou des Mandats d'Arbitrage, proposés sur ce site et/ou des mandats d'arbitrage y compris relatifs, et/ou ainsi qu'au contenu des documents commerciaux qui leurs sont liés.

CONTACTS ET INFORMATIONS COMPLÉMENTAIRES



17 rue de la Paix
75 002 Paris



01 44 77 12 14
(appel non surtaxé)
Du lundi au vendredi
de 8h30 à 20h



Information@altaprofits.fr

LA GESTION PILOTÉE PAR ALTAPROFITS

La gestion pilotée est un mode de gestion des contrats Altaprofits Vie et Altaprofits Capitalisation, contrats d'assurance vie et de capitalisation individuels, libellés en euros et en unités de compte, assurés par Generali Vie.

Dans le cadre de ce mode de gestion, l'Assureur gère les sommes investies dans l'orientation de gestion sur les conseils de la société de gestion. A ce titre, Lazard Frères Gestion réalise une prestation de conseil pour le compte d'Altaprofits auprès de Generali Vie et fournit les éléments constitutifs de ce reporting.

DESCRIPTIF DU PROFIL 6

Avec une part actions un peu supérieure à la part des produits de taux, ce profil est destiné aux souscripteurs qui recherchent de la souplesse dans l'allocation de leur investissement. Il vise un rendement intermédiaire entre obligations et actions pour une volatilité sensiblement inférieure à celle des actions. La part actions peut varier entre 31% et 74% de manière à adopter une allocation défensive en cas de perspectives défavorables ou à l'inverse de bénéficier d'une exposition accrue en cas de perspectives favorables. L'allocation entre les différentes classes d'actifs évoluera de façon dynamique en fonction des environnements économiques et de marché.

BORNES ACTIONS

31% 74%



DATE DE CRÉATION

31/08/2006

PERIODE DE DÉTENTION RECOMMANDÉE : 5 ans

INDICATEUR DE RISQUE

A risque plus faible, rendement potentiellement plus faible

A risque plus élevé, rendement potentiellement plus élevé



ORIENTATION CONSEILLÉE DE LAZARD FRÈRES GESTION *

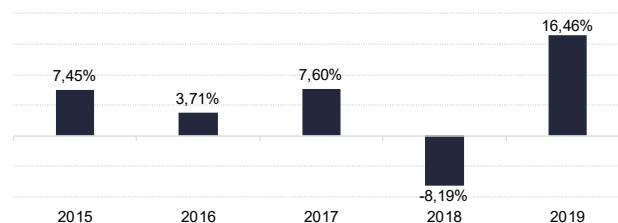
Les marchés actions ont enregistré une excellente performance au quatrième trimestre, portés par la réduction des incertitudes commerciales et les signes de redémarrage de la croissance mondiale. L'accord partiel entre la Chine et les Etats-Unis réduit le risque d'escalade des tensions commerciales, la majorité remportée par les conservateurs britanniques aux élections législatives devrait permettre une approbation de l'accord de retrait et le PMI manufacturier global s'améliore. La réduction de l'aversion au risque s'est traduite par une tension des taux d'intérêt : + 25 points de base pour le taux à 10 ans du Trésor américain et +39 points de base pour celui de l'Etat allemand. Le resserrement des marges de crédit a plus que compensé la hausse des taux sur les segments des obligations high yield et financières subordonnées, permettant une performance positive. En revanche, la compression des marges de crédit a été insuffisante sur le segment investment grade.

Fin novembre, nous avons renforcé les actions, principalement les actions de la zone euro qui pourraient bénéficier d'une amélioration des perspectives de croissance dans un contexte où l'incertitude semble diminuer. Les derniers sondages au Royaume-Uni montraient un accroissement de l'avance des Conservateurs, qui si elle permettait à Boris Johnson d'obtenir une majorité à même de voter l'accord renégocié avec la Commission Européenne, réduisait le risque de hard brexit. Nous avons renforcé les grandes capitalisations mais également les petites capitalisations qui ont nettement sous-performé les grandes capitalisations depuis près de deux ans et offrent aujourd'hui un différentiel de valorisation attrayant. Sur ce segment, les importants flux sortants depuis mi-2018 ont effacé la vague de flux entrants de 2017. Dans une moindre mesure, nous avons renforcé les actions américaines et allégé les actions japonaises et émergentes. En contrepartie, nous avons allégé les obligations et le monétaire. Nous avons renforcé légèrement l'exposition au dollar du profil.

L'investissement sur les supports en unités de compte supporte un risque de perte en capital puisque leur valeur est sujette à fluctuation à la hausse comme à la baisse, dépendant notamment de l'évolution des marchés financiers. L'assureur s'engage sur le nombre d'unités de compte et non sur la valeur qu'il ne garantit pas.

* Actée par l'assureur.

PERFORMANCES CALENDRAIRES



PERFORMANCES TRIMESTRIELLES DES SUPPORTS

Supports	Meilleures performances
Echiq agenor mid cap eu-a	9,7%
Lazard small caps euro-r	9,5%
Fidelity fnds-europ dyn gr-a	8,8%

Supports	Moins bonnes performances
Cpr eurogov mt-p	-1,1%
Lazard euro credit	-0,3%
Axa euro aggrgte shrt dur-d	-0,3%

HISTORIQUE DE PERFORMANCES⁽¹⁾ ET RATIO DE RISQUE⁽²⁾

Performances cumulées	2019	3 mois	1 an	3 ans	5 ans	Depuis l'origine ⁽³⁾
Profil 6	16,5%	3,8%	16,5%	15,1%	28,2%	69,1%
Eurostoxx**	26,1%	5,3%	26,1%	23,9%	42,3%	60,2%
Barclays Euro Aggregate**	6,0%	-2,2%	6,0%	7,1%	11,8%	72,0%
Eonia**	-0,4%	-0,1%	-0,4%	-1,1%	-1,5%	10,4%

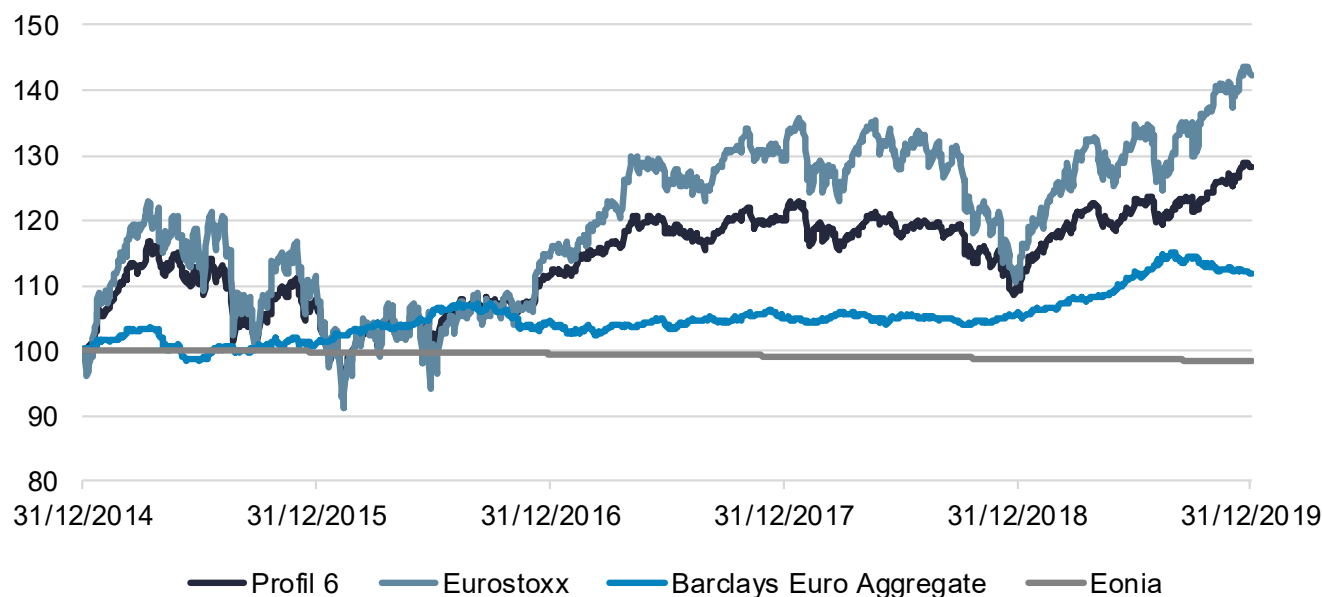
Performances annualisées	2019	3 mois	1 an	3 ans	5 ans	Depuis l'origine ⁽³⁾
Profil 6	-	-	-	4,8%	5,1%	4,0%
Eurostoxx**	-	-	-	7,4%	7,3%	3,6%
Barclays Euro Aggregate**	-	-	-	2,3%	2,3%	4,2%
Eonia**	-	-	-	-0,4%	-0,3%	0,7%

Volatilité	2019	3 mois	1 an	3 ans	5 ans	Depuis l'origine ⁽³⁾
Profil 6	6,0%	5,3%	6,0%	6,2%	8,8%	9,9%
Eurostoxx**	12,5%	11,5%	12,5%	11,9%	16,2%	20,7%
Barclays Euro Aggregate**	3,1%	3,0%	3,1%	2,6%	2,9%	3,1%
Eonia**	0,0%	0,0%	0,0%	0,0%	0,0%	0,1%

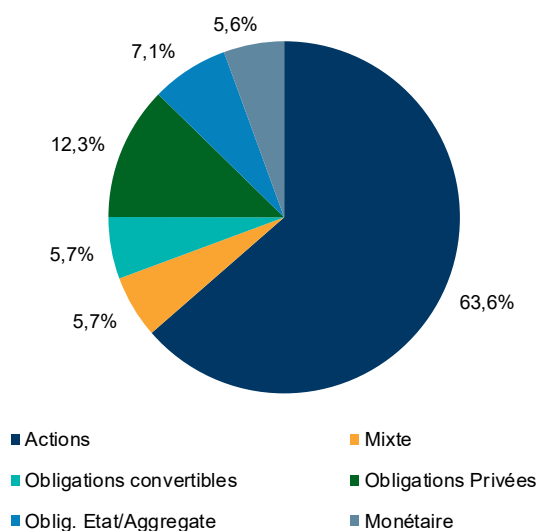
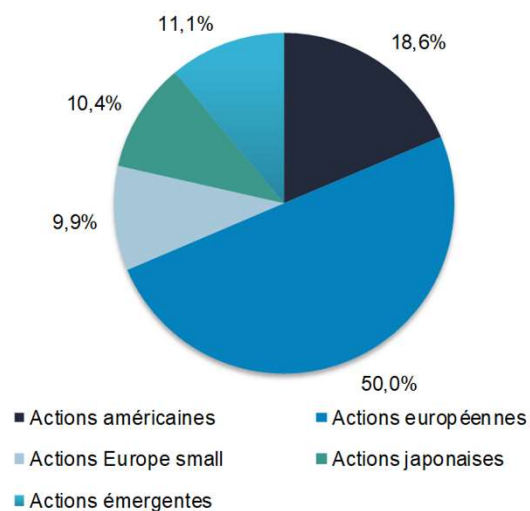
Les indices de marché présentés sont indiqués à titre d'information uniquement. Il ne s'agit pas de l'indicateur de référence du profil. Ils sont présentés **Dividendes net réinvestis. L'Eurostoxx est un indice boursier représentatif des 50 sociétés les plus représentative des pays de la zone euro. L'indice Barclays Euro Aggregate Bond inclut des obligations en euro à taux fixe et de qualité élevée Investment Grade. L'Eonia est l'indice représentatif du marché monétaire.

ÉVOLUTION DE LA PERFORMANCE DEPUIS 5 ANS

Base 100 au 31/12/2014



Les performances passées ne préjugent pas des performances futures et s'apprécient à l'issue de la durée de placement recommandée. Les indices de marché présentés sont indiqués à titre d'information uniquement. Il ne s'agit pas de l'indicateur de référence du profil. Ils sont présentés **Dividendes net réinvestis**.

PRINCIPALES RÉPARTITIONS
RÉPARTITION DES CLASSES D'ACTIFS AU 31/12/2019

RÉPARTITION GÉOGRAPHIQUE (ACTIONS) AU 31/12/2019

PRINCIPALES POSITIONS AU 31/12/2019

Libellés	Code ISIN	Poids
Federal indiciel us	FR0000988057	11,9%
Fidelity europe	FR0000008674	7,5%
Fidelity fnds-europ dyn gr-a	LU0119124781	7,5%
Lazard equity sri-c	FR0000003998	7,4%
Lazard euro credit	FR0010751008	7,1%

Libellés	Code ISIN	Poids
Lazard patrimoine-r	FR0012355139	5,7%
Federal apal-p	FR0000987950	4,9%
Generali tresorerie	FR0010233726	4,3%
Lazard actifs reels-d	FR0000291411	3,8%
Lazard dividendes min var-r	FR0012413219	3,7%

(1) Les performances sont données à titre indicatif et s'apprécient à l'issue de la durée de placement recommandée.

La performance est calculée à partir d'un mandat « Profil 6 » théorique de référence incluant la dérive de marché.

La performance du contrat du souscripteur étant investi sur le profil peut donc s'en écarter parfois sensiblement en termes de composition et donc des performances pour les raisons suivantes (liste non exhaustive) : contrat récent, changement de profil, versement/ rachat...

L'assuré supporte intégralement les éventuels risques de perte en capital.

Les performances passées ne préjugent pas des performances futures et s'apprécient à l'issue de la durée de placement recommandée.

Les performances du profil sont nettes des frais de gestion du contrat (frais prélevés trimestriellement) et nettes des frais de gestion propres aux supports en unités de compte composant le profil, avant prélèvements sociaux et fiscaux. Les performances sont nettes des frais de gestion et des frais de l'assureur.

(2) La volatilité de l'allocation est égale à l'écart type annualisé des performances journalières sur une période donnée.

(3) Le 31/08/2006.

Ce document est remis à titre d'information aux porteurs des contrats Altaprofits dans le cadre de la Gestion Pilotée selon la réglementation en vigueur.

Les analyses et/ou descriptions contenues dans ce document ne sauraient être interprétées comme des conseils ou recommandations de la part de Lazard Frères Gestion SAS. Ce document ne constitue ni une recommandation d'achat ou de vente, ni une incitation à l'investissement dans les instruments ou valeurs y figurant.

Les instruments ou valeurs figurant dans ce document sont soumis aux fluctuations du marché et aucune garantie ne saurait être donnée sur leur performance ou leur évolution future. Les données statistiques reproduites dans ce document sont fournies à titre indicatif et ne sauraient constituer en aucun cas une garantie de performance future des instruments ou valeurs figurant dans ce document. Les investissements en unités de compte présentent un risque de perte en capital.

Les performances du profil sont nettes des frais de gestion du contrat (frais prélevés trimestriellement) et nettes des frais de gestion propres aux supports en unités de compte composant le profil, avant prélèvements sociaux et fiscaux. Les performances passées ne sont pas un indicateur fiable des performances futures.

Pour toute information concernant le profil de gestion du contrat, il convient de prendre connaissance du Document d'Informations Spécifiques.

Altaprofits

Courtage d'assurances et MIOBSP. Garantie Financière et Responsabilité Civile Professionnelle conformes aux articles L 512-6 et L 512-7 du code des assurances. ORIAS n° 07 023 588, <http://www.orias.fr>, Autorité de Contrôle Prudentiel et de Résolution - ACPR, 4 Place de Budapest - CS 92459 - 75436 Paris Cedex 09.

Conseiller en Investissements Financiers enregistré sous le n° D011735 auprès de la CNCIF - Association agréée par l'Autorité des Marchés Financiers.

Société Anonyme de courtage d'assurances à directoire et conseil de surveillance au capital de 3 067 200 Euros. RCS Paris 428 671 036. Code NAF: 6622Z. 17, rue de la Paix - 75002 Paris - Tél : 01 44 77 12 14 (appel non surtaxé) - Fax : 01 44 77 12 20

Lazard Frères Gestion

SAS au capital de 14 487 500€ - 352 213 599 RCS Paris - Siège social : 25 rue de Courcelles, 75008 Paris. Agréée en tant que société de gestion de portefeuille l'Autorité des marchés financiers sous le numéro GP-04000068.

La responsabilité de Lazard Frères Gestion se limite à la fourniture de conseils adaptés aux contraintes d'investissement fixées par Generali Vie. La responsabilité de Lazard Frères Gestion ne pourra dès lors pas être recherchée (i) en cas d'inadéquation de ces profils financiers avec la situation financière personnelle des clients de ALTA PROFITS et de Generali Vie et/ou avec leurs objectifs d'investissements, patrimoniaux et/ou fiscaux et (ii) en cas de litige relatif au contenu des Contrats d'Assurance Vie et/ou des Mandats d'Arbitrage, proposés sur ce site et/ou des mandats d'arbitrage y compris relatifs, et/ou ainsi qu'au contenu des documents commerciaux qui leurs sont liés.

CONTACTS ET INFORMATIONS COMPLÉMENTAIRES



17 rue de la Paix
75 002 Paris



01 44 77 12 14
(appel non surtaxé)
Du lundi au vendredi
de 8h30 à 20h



Information@altaprofits.fr

LA GESTION PILOTÉE PAR ALTAPROFITS

La gestion pilotée est un mode de gestion des contrats Altaprofits Vie et Altaprofits Capitalisation, contrats d'assurance vie et de capitalisation individuels, libellés en euros et en unités de compte, assurés par Generali Vie.

Dans le cadre de ce mode de gestion, l'Assureur gère les sommes investies dans l'orientation de gestion sur les conseils de la société de gestion. A ce titre, Lazard Frères Gestion réalise une prestation de conseil pour le compte d'Altaprofits auprès de Generali Vie et fournit les éléments constitutifs de ce reporting.

DESCRIPTIF DU PROFIL 7

Constitué à 60% d'actions, ce profil est destiné aux souscripteurs acceptant d'exposer leur investissement aux variations des marchés d'actions. Il vise sur le long terme un rendement légèrement inférieur à celui des actions pour une volatilité sensiblement inférieure grâce à la diversification des classes d'actifs. La part actions peut varier entre 37% et 83% de manière à réduire le risque en cas de perspectives défavorables ou à l'inverse de bénéficier d'une exposition maximum en cas de perspectives favorables. L'allocation entre les différentes classes d'actifs évoluera de façon dynamique en fonction des environnements économiques et de marché.

BORNES ACTIONS



DATE DE CRÉATION
31/08/2006

PERIODE DE DÉTENTION
RECOMMANDÉE : 5 ans

INDICATEUR DE RISQUE

A risque plus faible,
rendement potentiellement
plus faible

A risque plus élevé,
rendement potentiellement
plus élevé



ORIENTATION CONSEILLÉE DE LAZARD FRÈRES GESTION *

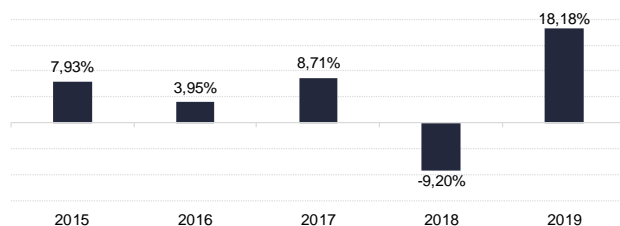
Les marchés actions ont enregistré une excellente performance au quatrième trimestre, portés par la réduction des incertitudes commerciales et les signes de redémarrage de la croissance mondiale. L'accord partiel entre la Chine et les Etats-Unis réduit le risque d'escalade des tensions commerciales, la majorité remportée par les conservateurs britanniques aux élections législatives devrait permettre une approbation de l'accord de retrait et le PMI manufacturier global s'améliore. La réduction de l'aversion au risque s'est traduite par une tension des taux d'intérêt : + 25 points de base pour le taux à 10 ans du Trésor américain et +39 points de base pour celui de l'Etat allemand. Le resserrement des marges de crédit a plus que compensé la hausse des taux sur les segments des obligations high yield et financières subordonnées, permettant une performance positive. En revanche, la compression des marges de crédit a été insuffisante sur le segment investment grade.

Fin novembre, nous avons renforcé les actions, principalement les actions de la zone euro qui pourraient bénéficier d'une amélioration des perspectives de croissance dans un contexte où l'incertitude semble diminuer. Les derniers sondages au Royaume-Uni montraient un accroissement de l'avance des Conservateurs, qui si elle permettait à Boris Johnson d'obtenir une majorité à même de voter l'accord renégocié avec la Commission Européenne, réduisait le risque de hard brexit. Nous avons renforcé les grandes capitalisations mais également les petites capitalisations qui ont nettement sous-performé les grandes capitalisations depuis près de deux ans et offrent aujourd'hui un différentiel de valorisation attrayant. Sur ce segment, les importants flux sortants depuis mi-2018 ont effacé la vague de flux entrants de 2017. Dans une moindre mesure, nous avons renforcé les actions américaines et allégé les actions japonaises et émergentes. En contrepartie, nous avons allégé les obligations et le monétaire. Nous avons renforcé légèrement l'exposition au dollar du profil.

L'investissement sur les supports en unités de compte supporte un risque de perte en capital puisque leur valeur est sujette à fluctuation à la hausse comme à la baisse, dépendant notamment de l'évolution des marchés financiers. L'assureur s'engage sur le nombre d'unités de compte et non sur la valeur qu'il ne garantit pas.

* Actée par l'assureur.

PERFORMANCES CALENDAIRES



PERFORMANCES TRIMESTRIELLES DES SUPPORTS

Supports	Meilleures performances
Echiq agenor mid cap eu-a	9,7%
Lazard small caps euro-r	9,5%
Fidelity fnds-europ dyn gr-a	8,8%

Supports	Moins bonnes performances
Cpr eurogov mt-p	-1,1%
Lazard euro credit	-0,3%
Axa euro aggrgte shrt dur-d	-0,3%

HISTORIQUE DE PERFORMANCES⁽¹⁾ ET RATIO DE RISQUE⁽²⁾

Performances cumulées	2019	3 mois	1 an	3 ans	5 ans	Depuis l'origine ⁽³⁾
Profil 7	18,2%	4,4%	18,2%	16,7%	30,9%	73,6%
Eurostoxx**	26,1%	5,3%	26,1%	23,9%	42,3%	60,2%
Barclays Euro Aggregate**	6,0%	-2,2%	6,0%	7,1%	11,8%	72,0%
Eonia**	-0,4%	-0,1%	-0,4%	-1,1%	-1,5%	10,4%

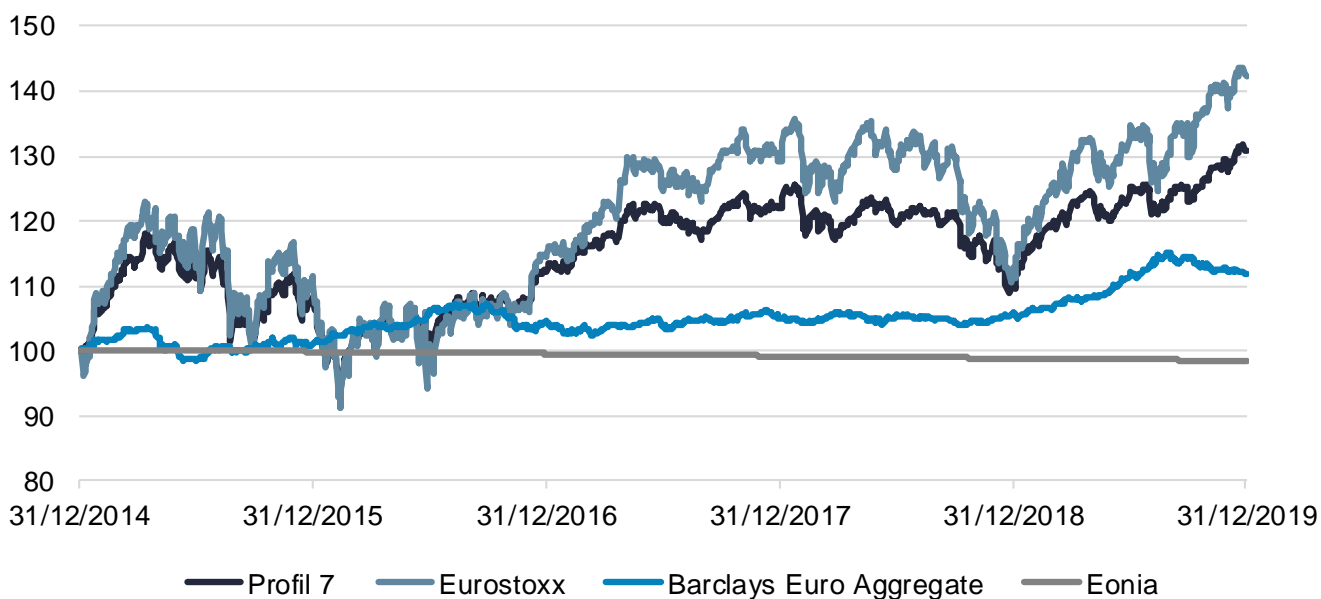
Performances annualisées	2019	3 mois	1 an	3 ans	5 ans	Depuis l'origine ⁽³⁾
Profil 7	-	-	-	5,3%	5,5%	4,2%
Eurostoxx**	-	-	-	7,4%	7,3%	3,6%
Barclays Euro Aggregate**	-	-	-	2,3%	2,3%	4,2%
Eonia**	-	-	-	-0,4%	-0,3%	0,7%

Volatilité	2019	3 mois	1 an	3 ans	5 ans	Depuis l'origine ⁽³⁾
Profil 7	6,7%	5,8%	6,7%	6,9%	9,6%	11,0%
Eurostoxx**	12,5%	11,5%	12,5%	11,9%	16,2%	20,7%
Barclays Euro Aggregate**	3,1%	3,0%	3,1%	2,6%	2,9%	3,1%
Eonia**	0,0%	0,0%	0,0%	0,0%	0,0%	0,1%

Les indices de marché présentés sont indiqués à titre d'information uniquement. Il ne s'agit pas de l'indicateur de référence du profil. Ils sont présentés **Dividendes net réinvestis. L'Eurostoxx est un indice boursier représentatif des 50 sociétés les plus représentative des pays de la zone euro. L'indice Barclays Euro Aggregate Bond inclut des obligations en euro à taux fixe et de qualité élevée Investment Grade. L'Eonia est l'indice représentatif du marché monétaire.

ÉVOLUTION DE LA PERFORMANCE DEPUIS 5 ANS

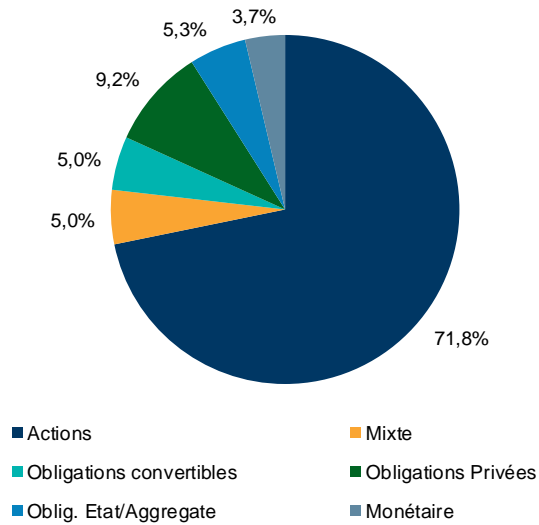
Base 100 au 31/12/2014



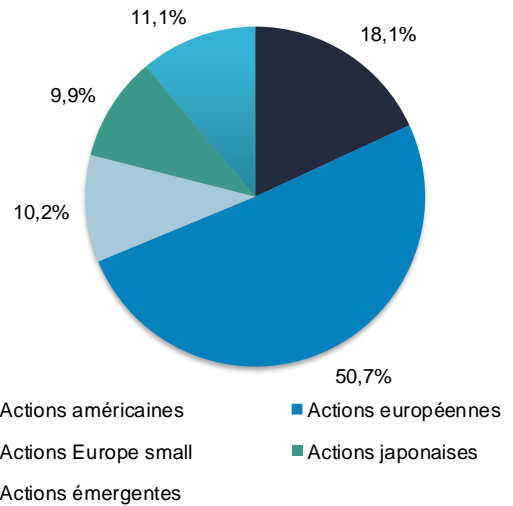
Les performances passées ne préjugent pas des performances futures et s'apprécient à l'issue de la durée de placement recommandée. Les indices de marché présentés sont indiqués à titre d'information uniquement. Il ne s'agit pas de l'indicateur de référence du profil. Ils sont présentés **Dividendes net réinvestis**.

PRINCIPALES RÉPARTITIONS

RÉPARTITION DES CLASSES D'ACTIFS AU 31/12/2019



RÉPARTITION GÉOGRAPHIQUE (ACTIONS) AU 31/12/2019



PRINCIPALES POSITIONS AU 31/12/2019

Libellés	Code ISIN	Poids
Federal indiciel us	FR0000988057	13,0%
Fidelity europe	FR0000008674	8,6%
Fidelity fnds-europ dyn gr-a	LU0119124781	8,6%
Lazard equity sri-c	FR0000003998	8,5%
Lazard euro credit	FR0010751008	5,3%

Libellés	Code ISIN	Poids
Federal apal-p	FR0000987950	5,2%
Lazard patrimoine-r	FR0012355139	5,0%
Lazard actifs reels-d	FR0000291411	4,4%
Lazard japon-r	FR0010734491	4,3%
Lazard dividendes min var-r	FR0012413219	4,2%

(1) Les performances sont données à titre indicatif et s'apprécient à l'issue de la durée de placement recommandée.

La performance est calculée à partir d'un mandat « Profil 7 » théorique de référence incluant la dérive de marché.

La performance du contrat du souscripteur étant investi sur le profil peut donc s'en écarter parfois sensiblement en termes de composition et donc des performances pour les raisons suivantes (liste non exhaustive) : contrat récent, changement de profil, versement/ rachat...

L'assuré supporte intégralement les éventuels risques de perte en capital.

Les performances passées ne préjugent pas des performances futures et s'apprécient à l'issue de la durée de placement recommandée.

Les performances du profil sont nettes des frais de gestion du contrat (frais prélevés trimestriellement) et nettes des frais de gestion propres aux supports en unités de compte composant le profil, avant prélèvements sociaux et fiscaux. Les performances sont nettes des frais de gestion et des frais de l'assureur.

(2) La volatilité de l'allocation est égale à l'écart type annualisé des performances journalières sur une période donnée.

(3) Le 31/08/2006.

Ce document est remis à titre d'information aux porteurs des contrats Altaprofits dans le cadre de la Gestion Pilotée selon la réglementation en vigueur.

Les analyses et/ou descriptions contenues dans ce document ne sauraient être interprétées comme des conseils ou recommandations de la part de Lazard Frères Gestion SAS. Ce document ne constitue ni une recommandation d'achat ou de vente, ni une incitation à l'investissement dans les instruments ou valeurs y figurant.

Les instruments ou valeurs figurant dans ce document sont soumis aux fluctuations du marché et aucune garantie ne saurait être donnée sur leur performance ou leur évolution future. Les données statistiques reproduites dans ce document sont fournies à titre indicatif et ne sauraient constituer en aucun cas une garantie de performance future des instruments ou valeurs figurant dans ce document.

Les investissements en unités de compte présentent un risque de perte en capital.

Les performances du profil sont nettes des frais de gestion du contrat (frais prélevés trimestriellement) et nettes des frais de gestion propres aux supports en unités de compte composant le profil, avant prélèvements sociaux et fiscaux. Les performances passées ne sont pas un indicateur fiable des performances futures.

Pour toute information concernant le profil de gestion du contrat, il convient de prendre connaissance du Document d'Informations Spécifiques.

Altaprofits

Courtage d'assurances et MIOBSP. Garantie Financière et Responsabilité Civile Professionnelle conformes aux articles L 512-6 et L 512-7 du code des assurances. ORIAS n° 07 023 588, <http://www.orias.fr>, Autorité de Contrôle Prudentiel et de Résolution - ACPR, 4 Place de Budapest - CS 92459 - 75436 Paris Cedex 09.

Conseiller en Investissements Financiers enregistré sous le n° D011735 auprès de la CNCIF - Association agréée par l'Autorité des Marchés Financiers.

Société Anonyme de courtage d'assurances à directoire et conseil de surveillance au capital de 3 067 200 Euros. RCS Paris 428 671 036. Code NAF: 6622Z. 17, rue de la Paix - 75002 Paris - Tél : 01 44 77 12 14 (appel non surtaxé) - Fax : 01 44 77 12 20

Lazard Frères Gestion

SAS au capital de 14 487 500€ - 352 213 599 RCS Paris - Siège social : 25 rue de Courcelles, 75008 Paris. Agréée en tant que société de gestion de portefeuille l'Autorité des marchés financiers sous le numéro GP-04000068.

La responsabilité de Lazard Frères Gestion se limite à la fourniture de conseils adaptés aux contraintes d'investissement fixées par Generali Vie. La responsabilité de Lazard Frères Gestion ne pourra dès lors pas être recherchée (i) en cas d'inadéquation de ces profils financiers avec la situation financière personnelle des clients de ALTA PROFITS et de Generali Vie et/ou avec leurs objectifs d'investissements, patrimoniaux et/ou fiscaux et (ii) en cas de litige relatif au contenu des Contrats d'Assurance Vie et/ou des Mandats d'Arbitrage, proposés sur ce site et/ou des mandats d'arbitrage y compris relatifs, et/ou ainsi qu'au contenu des documents commerciaux qui leurs sont liés.

CONTACTS ET INFORMATIONS COMPLÉMENTAIRES



17 rue de la Paix
75 002 Paris



01 44 77 12 14
(appel non surtaxé)
Du lundi au vendredi
de 8h30 à 20h



Information@altaprofits.fr

LA GESTION PILOTÉE PAR ALTAPROFITS

La gestion pilotée est un mode de gestion des contrats Altaprofits Vie et Altaprofits Capitalisation, contrats d'assurance vie et de capitalisation individuels, libellés en euros et en unités de compte, assurés par Generali Vie.

Dans le cadre de ce mode de gestion, l'Assureur gère les sommes investies dans l'orientation de gestion sur les conseils de la société de gestion. A ce titre, Lazard Frères Gestion réalise une prestation de conseil pour le compte d'Altaprofits auprès de Generali Vie et fournit les éléments constitutifs de ce reporting.

DESCRIPTIF DU PROFIL 8

Constitué pour plus des deux tiers d'actions, ce profil est destiné aux souscripteurs acceptant d'exposer leur investissement aux variations des marchés d'actions. Il vise sur le long terme un rendement légèrement inférieur à celui des actions pour une volatilité sensiblement inférieure grâce à la diversification des classes d'actifs. La part actions peut varier entre 43% et 92% de manière à réduire le risque en cas de perspectives défavorables ou à l'inverse de bénéficier d'une exposition maximum en cas de perspectives favorables. L'allocation entre les différentes classes d'actifs évoluera de façon dynamique en fonction des environnements économiques et de marché.

BORNES ACTIONS



DATE DE CRÉATION
31/08/2006

PERIODE DE DÉTENTION
RECOMMANDÉE : 5 ans

INDICATEUR DE RISQUE

A risque plus faible, rendement potentiellement plus faible

A risque plus élevé, rendement potentiellement plus élevé



ORIENTATION CONSEILLÉE DE LAZARD FRÈRES GESTION *

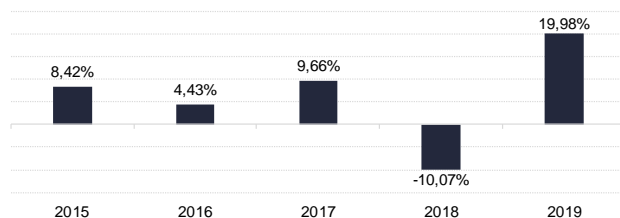
Les marchés actions ont enregistré une excellente performance au quatrième trimestre, portés par la réduction des incertitudes commerciales et les signes de redémarrage de la croissance mondiale. L'accord partiel entre la Chine et les Etats-Unis réduit le risque d'escalade des tensions commerciales, la majorité remportée par les conservateurs britanniques aux élections législatives devrait permettre une approbation de l'accord de retrait et le PMI manufacturier global s'améliore. La réduction de l'aversion au risque s'est traduite par une tension des taux d'intérêt : + 25 points de base pour le taux à 10 ans du Trésor américain et +39 points de base pour celui de l'Etat allemand. Le resserrement des marges de crédit a plus que compensé la hausse des taux sur les segments des obligations high yield et financières subordonnées, permettant une performance positive. En revanche, la compression des marges de crédit a été insuffisante sur le segment investment grade.

Fin novembre, nous avons renforcé les actions, principalement les actions de la zone euro qui pourraient bénéficier d'une amélioration des perspectives de croissance dans un contexte où l'incertitude semble diminuer. Les derniers sondages au Royaume-Uni montraient un accroissement de l'avance des Conservateurs, qui si elle permettait à Boris Johnson d'obtenir une majorité à même de voter l'accord renégocié avec la Commission Européenne, réduisait le risque de hard brexit. Nous avons renforcé les grandes capitalisations mais également les petites capitalisations qui ont nettement sous-performé les grandes capitalisations depuis près de deux ans et offrent aujourd'hui un différentiel de valorisation attrayant. Sur ce segment, les importants flux sortants depuis mi-2018 ont effacé la vague de flux entrants de 2017. Dans une moindre mesure, nous avons renforcé les actions américaines et allégé les actions japonaises et émergentes. En contrepartie, nous avons allégé les obligations et le monétaire. Nous avons renforcé légèrement l'exposition au dollar du profil.

L'investissement sur les supports en unités de compte supporte un risque de perte en capital puisque leur valeur est sujette à fluctuation à la hausse comme à la baisse, dépendant notamment de l'évolution des marchés financiers. L'assureur s'engage sur le nombre d'unités de compte et non sur la valeur qu'il ne garantit pas.

* Actée par l'assureur.

PERFORMANCES CALENDAIRES



PERFORMANCES TRIMESTRIELLES DES SUPPORTS

Supports	Meilleures performances
Echiq agenor mid cap eu-a	9,7%
Lazard small caps euro-r	9,5%
Fidelity fnds-europ dyn gr-a	8,8%

Supports	Moins bonnes performances
Cpr eurogov mt-p	-1,1%
Lazard euro credit	-0,3%
Axa euro aggrgte shrt dur-d	-0,3%

HISTORIQUE DE PERFORMANCES⁽¹⁾ ET RATIO DE RISQUE⁽²⁾

Performances cumulées	2019	3 mois	1 an	3 ans	5 ans	Depuis l'origine ⁽³⁾
Profil 8	20,0%	4,9%	20,0%	18,3%	34,0%	78,5%
Eurostoxx**	26,1%	5,3%	26,1%	23,9%	42,3%	60,2%
Barclays Euro Aggregate**	6,0%	-2,2%	6,0%	7,1%	11,8%	72,0%
Eonia**	-0,4%	-0,1%	-0,4%	-1,1%	-1,5%	10,4%

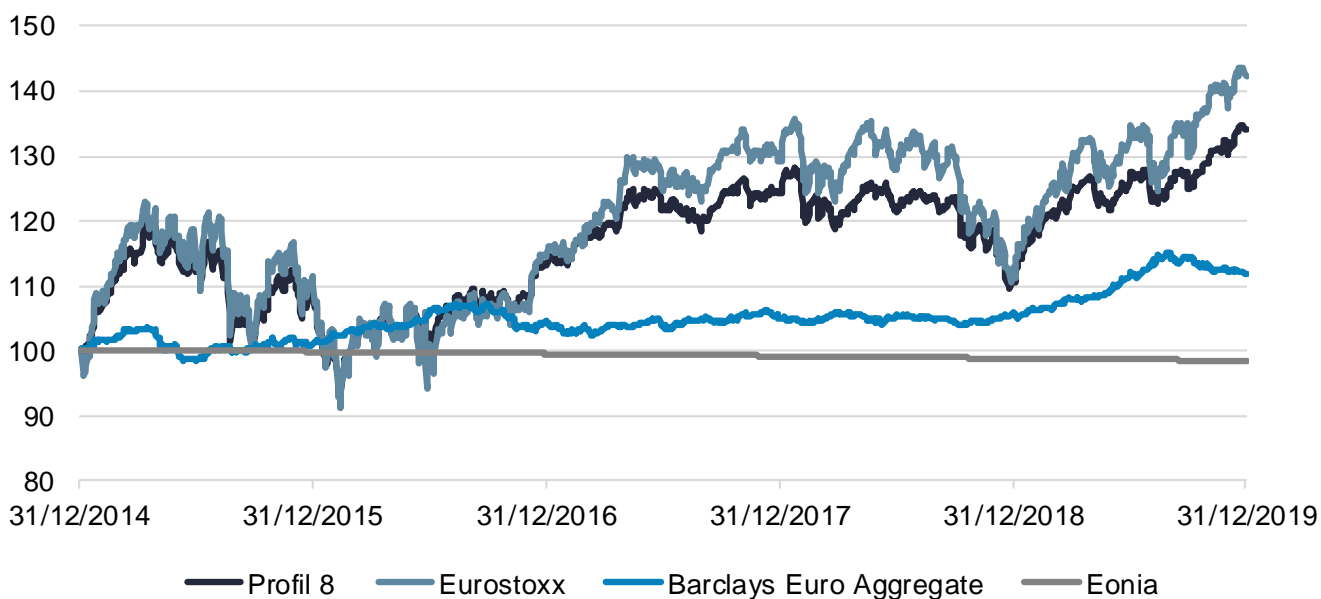
Performances annualisées	2019	3 mois	1 an	3 ans	5 ans	Depuis l'origine ⁽³⁾
Profil 8	-	-	-	5,8%	6,0%	4,4%
Eurostoxx**	-	-	-	7,4%	7,3%	3,6%
Barclays Euro Aggregate**	-	-	-	2,3%	2,3%	4,2%
Eonia**	-	-	-	-0,4%	-0,3%	0,7%

Volatilité	2019	3 mois	1 an	3 ans	5 ans	Depuis l'origine ⁽³⁾
Profil 8	7,3%	6,4%	7,3%	7,6%	10,5%	12,0%
Eurostoxx**	12,5%	11,5%	12,5%	11,9%	16,2%	20,7%
Barclays Euro Aggregate**	3,1%	3,0%	3,1%	2,6%	2,9%	3,1%
Eonia**	0,0%	0,0%	0,0%	0,0%	0,0%	0,1%

Les indices de marché présentés sont indiqués à titre d'information uniquement. Il ne s'agit pas de l'indicateur de référence du profil. Ils sont présentés **Dividendes net réinvestis. L'Eurostoxx est un indice boursier représentatif des 50 sociétés les plus représentative des pays de la zone euro. L'indice Barclays Euro Aggregate Bond inclut des obligations en euro à taux fixe et de qualité élevée Investment Grade. L'Eonia est l'indice représentatif du marché monétaire.

ÉVOLUTION DE LA PERFORMANCE DEPUIS 5 ANS

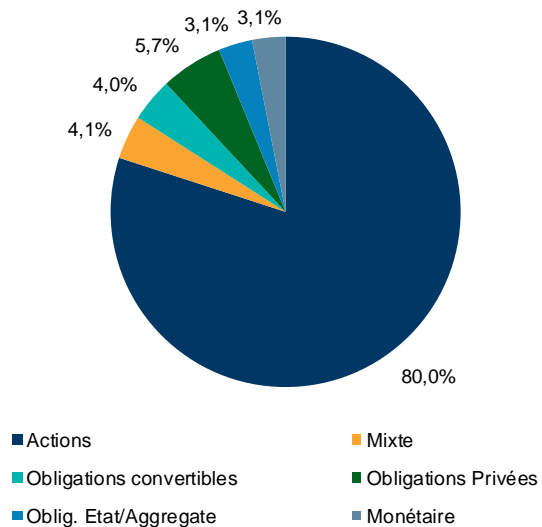
Base 100 au 31/12/2014



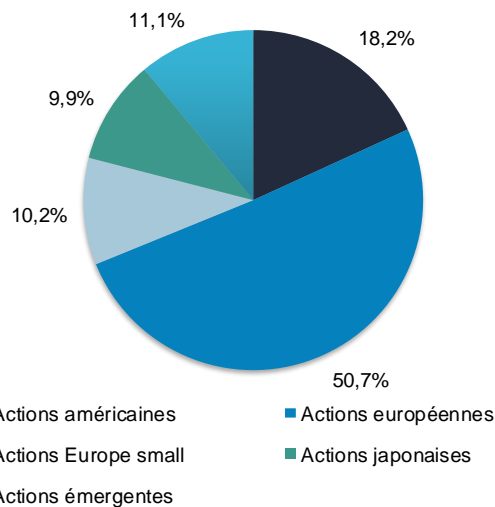
Les performances passées ne préjugent pas des performances futures et s'apprécient à l'issue de la durée de placement recommandée. Les indices de marché présentés sont indiqués à titre d'information uniquement. Il ne s'agit pas de l'indicateur de référence du profil. Ils sont présentés **Dividendes net réinvestis**.

PRINCIPALES RÉPARTITIONS

RÉPARTITION DES CLASSES D'ACTIFS AU 31/12/2019



RÉPARTITION GÉOGRAPHIQUE (ACTIONS) AU 31/12/2019



PRINCIPALES POSITIONS AU 31/12/2019

Libellés	Code ISIN	Poids
Federal indiciel us	FR0000988057	14,5%
Fidelity europe	FR0000008674	9,6%
Fidelity fnds-europ dyn gr-a	LU0119124781	9,6%
Lazard equity sri-c	FR0000003998	9,4%
Lazard small caps euro-r	FR0010689141	6,1%

Libellés	Code ISIN	Poids
Lazard actifs reels-d	FR0000291411	4,8%
Lazard dividendes min var-r	FR0012413219	4,7%
Lazard actions emergentes-r	FR0010380675	4,4%
Federal apal-p	FR0000987950	4,4%
Lazard patrimoine-r	FR0012355139	4,1%

⁽¹⁾ Les performances sont données à titre indicatif et s'apprécient à l'issue de la durée de placement recommandée.

La performance est calculée à partir d'un mandat « Profil 8 » théorique de référence incluant la dérive de marché.

La performance du contrat du souscripteur étant investi sur le profil peut donc s'en écarter parfois sensiblement en termes de composition et donc des performances pour les raisons suivantes (liste non exhaustive) : contrat récent, changement de profil, versement/ rachat...

L'assuré supporte intégralement les éventuels risques de perte en capital.

Les performances passées ne préjugent pas des performances futures et s'apprécient à l'issue de la durée de placement recommandée.

Les performances du profil sont nettes des frais de gestion du contrat (frais prélevés trimestriellement) et nettes des frais de gestion propres aux supports en unités de compte composant le profil, avant prélèvements sociaux et fiscaux. Les performances sont nettes des frais de gestion et des frais de l'assureur.

⁽²⁾ La volatilité de l'allocation est égale à l'écart type annualisé des performances journalières sur une période donnée.

⁽³⁾ Le 31/08/2006.

Ce document est remis à titre d'information aux porteurs des contrats Altaprofits dans le cadre de la Gestion Pilotée selon la réglementation en vigueur.

Les analyses et/ou descriptions contenues dans ce document ne sauraient être interprétées comme des conseils ou recommandations de la part de Lazard Frères Gestion SAS. Ce document ne constitue ni une recommandation d'achat ou de vente, ni une incitation à l'investissement dans les instruments ou valeurs y figurant.

Les instruments ou valeurs figurant dans ce document sont soumis aux fluctuations du marché et aucune garantie ne saurait être donnée sur leur performance ou leur évolution future. Les données statistiques reproduites dans ce document sont fournies à titre indicatif et ne sauraient constituer en aucun cas une garantie de performance future des instruments ou valeurs figurant dans ce document.

Les investissements en unités de compte présentent un risque de perte en capital.

Les performances du profil sont nettes des frais de gestion du contrat (frais prélevés trimestriellement) et nettes des frais de gestion propres aux supports en unités de compte composant le profil, avant prélèvements sociaux et fiscaux. Les performances passées ne sont pas un indicateur fiable des performances futures.

Pour toute information concernant le profil de gestion du contrat, il convient de prendre connaissance du Document d'Informations Spécifiques.

Altaprofits

Courtage d'assurances et MIOBSP. Garantie Financière et Responsabilité Civile Professionnelle conformes aux articles L 512-6 et L 512-7 du code des assurances. ORIAS n° 07 023 588, <http://www.orias.fr>, Autorité de Contrôle Prudentiel et de Résolution - ACPR, 4 Place de Budapest - CS 92459 - 75436 Paris Cedex 09.

Conseiller en Investissements Financiers enregistré sous le n° D011735 auprès de la CNCIF - Association agréée par l'Autorité des Marchés Financiers.

Société Anonyme de courtage d'assurances à directoire et conseil de surveillance au capital de 3 067 200 Euros. RCS Paris 428 671 036. Code NAF: 6622Z. 17, rue de la Paix - 75002 Paris - Tél : 01 44 77 12 14 (appel non surtaxé) - Fax : 01 44 77 12 20

Lazard Frères Gestion

SAS au capital de 14 487 500€ - 352 213 599 RCS Paris - Siège social : 25 rue de Courcelles, 75008 Paris. Agréée en tant que société de gestion de portefeuille l'Autorité des marchés financiers sous le numéro GP-04000068.

La responsabilité de Lazard Frères Gestion se limite à la fourniture de conseils adaptés aux contraintes d'investissement fixées par Generali Vie. La responsabilité de Lazard Frères Gestion ne pourra dès lors pas être recherchée (i) en cas d'inadéquation de ces profils financiers avec la situation financière personnelle des clients de ALTA PROFITS et de Generali Vie et/ou avec leurs objectifs d'investissements, patrimoniaux et/ou fiscaux et (ii) en cas de litige relatif au contenu des Contrats d'Assurance Vie et/ou des Mandats d'Arbitrage, proposés sur ce site et/ou des mandats d'arbitrage y compris relatifs, et/ou ainsi qu'au contenu des documents commerciaux qui leurs sont liés.

CONTACTS ET INFORMATIONS COMPLÉMENTAIRES



17 rue de la Paix
75 002 Paris



01 44 77 12 14
(appel non surtaxé)
Du lundi au vendredi
de 8h30 à 20h



Information@altaprofits.fr

LA GESTION PILOTÉE PAR ALTAPROFITS

La gestion pilotée est un mode de gestion des contrats Altaprofits Vie et Altaprofits Capitalisation, contrats d'assurance vie et de capitalisation individuels, libellés en euros et en unités de compte, assurés par Generali Vie.

Dans le cadre de ce mode de gestion, l'Assureur gère les sommes investies dans l'orientation de gestion sur les conseils de la société de gestion. A ce titre, Lazard Frères Gestion réalise une prestation de conseil pour le compte d'Altaprofits auprès de Generali Vie et fournit les éléments constitutifs de ce reporting.

DESCRIPTIF DU PROFIL 9

Constitué aux trois quarts d'actions, ce profil est destiné aux souscripteurs acceptant d'exposer leur investissement aux variations des marchés d'actions. Il vise sur le long terme un rendement de l'ordre de celui des actions pour une volatilité inférieure grâce à la diversification des classes d'actifs. La part actions peut varier entre 50% et 100% de manière à réduire le risque en cas de perspectives défavorables aux actions ou à l'inverse de bénéficier d'une exposition maximum en cas de perspectives favorables. L'allocation entre les différentes classes d'actifs évoluera de façon dynamique en fonction des environnements économiques et de marché.

BORNES ACTIONS



DATE DE CRÉATION
31/08/2006

PERIODE DE DÉTENTION
RECOMMANDÉE : 8 ans

INDICATEUR DE RISQUE

A risque plus faible, rendement potentiellement plus faible

A risque plus élevé, rendement potentiellement plus élevé



ORIENTATION CONSEILLÉE DE LAZARD FRÈRES GESTION *

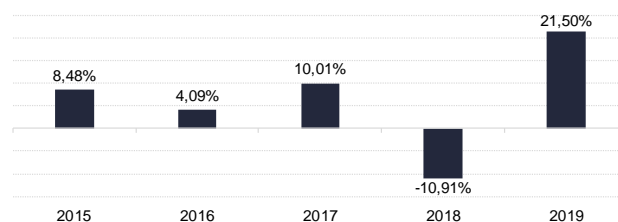
Les marchés actions ont enregistré une excellente performance au quatrième trimestre, portés par la réduction des incertitudes commerciales et les signes de redémarrage de la croissance mondiale. L'accord partiel entre la Chine et les Etats-Unis réduit le risque d'escalade des tensions commerciales, la majorité remportée par les conservateurs britanniques aux élections législatives devrait permettre une approbation de l'accord de retrait et le PMI manufacturier global s'améliore. La réduction de l'aversion au risque s'est traduite par une tension des taux d'intérêt : + 25 points de base pour le taux à 10 ans du Trésor américain et +39 points de base pour celui de l'Etat allemand. Le resserrement des marges de crédit a plus que compensé la hausse des taux sur les segments des obligations high yield et financières subordonnées, permettant une performance positive. En revanche, la compression des marges de crédit a été insuffisante sur le segment investment grade.

Fin novembre, nous avons renforcé les actions, principalement les actions de la zone euro qui pourraient bénéficier d'une amélioration des perspectives de croissance dans un contexte où l'incertitude semble diminuer. Les derniers sondages au Royaume-Uni montraient un accroissement de l'avance des Conservateurs, qui si elle permettait à Boris Johnson d'obtenir une majorité à même de voter l'accord renégocié avec la Commission Européenne, réduisait le risque de hard brexit. Nous avons renforcé les grandes capitalisations mais également les petites capitalisations qui ont nettement sous-performé les grandes capitalisations depuis près de deux ans et offrent aujourd'hui un différentiel de valorisation attrayant. Sur ce segment, les importants flux sortants depuis mi-2018 ont effacé la vague de flux entrants de 2017. Dans une moindre mesure, nous avons renforcé les actions américaines et allégé les actions japonaises et émergentes. En contrepartie, nous avons allégé les obligations et le monétaire. Nous avons renforcé légèrement l'exposition au dollar du profil.

L'investissement sur les supports en unités de compte supporte un risque de perte en capital puisque leur valeur est sujette à fluctuation à la hausse comme à la baisse, dépendant notamment de l'évolution des marchés financiers. L'assureur s'engage sur le nombre d'unités de compte et non sur la valeur qu'il ne garantit pas.

* Actée par l'assureur.

PERFORMANCES CALENDAIRES



PERFORMANCES TRIMESTRIELLES DES SUPPORTS

Supports	Meilleures performances
Echiq agenor mid cap eu-a	9,7%
Lazard small caps euro-r	9,5%
Fidelity fnds-europ dyn gr-a	8,8%

Supports	Moins bonnes performances
Cpr eurogov mt-p	-1,1%
Lazard euro credit	-0,3%
Axa euro aggrgte shrt dur-d	-0,3%

HISTORIQUE DE PERFORMANCES⁽¹⁾ ET RATIO DE RISQUE⁽²⁾

Performances cumulées	2019	3 mois	1 an	3 ans	5 ans	Depuis l'origine ⁽³⁾
Profil 9	21,5%	5,4%	21,5%	19,1%	34,5%	79,3%
Eurostoxx**	26,1%	5,3%	26,1%	23,9%	42,3%	60,2%
Barclays Euro Aggregate**	6,0%	-2,2%	6,0%	7,1%	11,8%	72,0%
Eonia**	-0,4%	-0,1%	-0,4%	-1,1%	-1,5%	10,4%

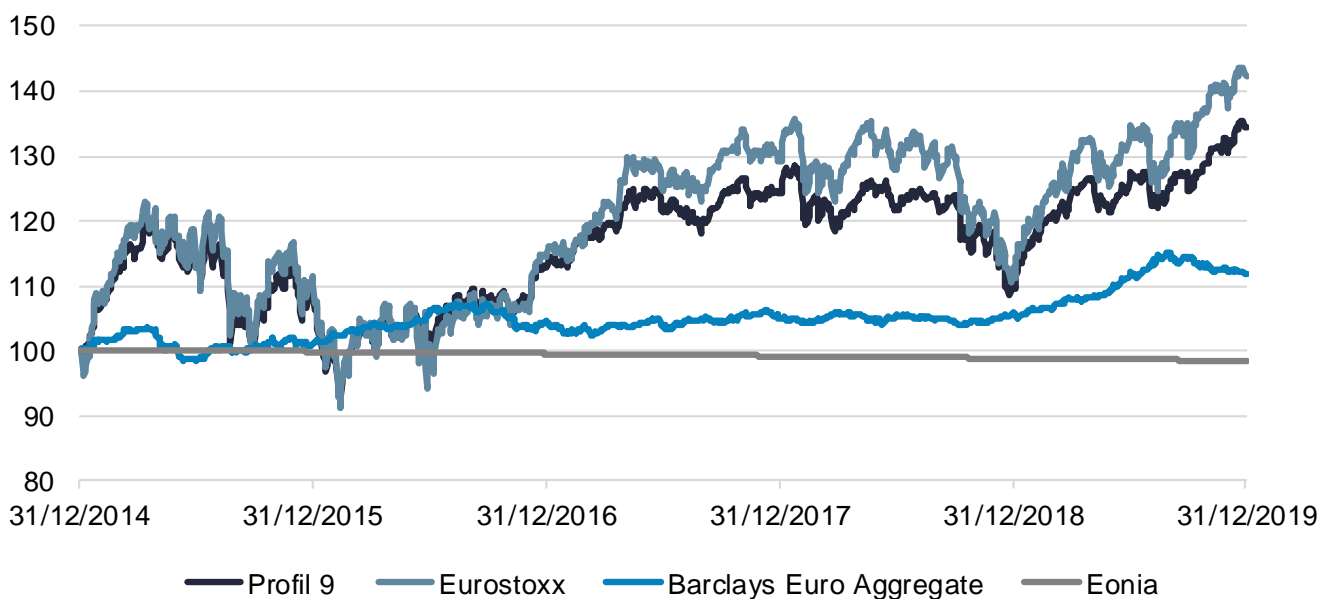
Performances annualisées	2019	3 mois	1 an	3 ans	5 ans	Depuis l'origine ⁽³⁾
Profil 9	-	-	-	6,0%	6,1%	4,5%
Eurostoxx**	-	-	-	7,4%	7,3%	3,6%
Barclays Euro Aggregate**	-	-	-	2,3%	2,3%	4,2%
Eonia**	-	-	-	-0,4%	-0,3%	0,7%

Volatilité	2019	3 mois	1 an	3 ans	5 ans	Depuis l'origine ⁽³⁾
Profil 9	7,9%	6,9%	7,9%	8,1%	11,2%	13,0%
Eurostoxx**	12,5%	11,5%	12,5%	11,9%	16,2%	20,7%
Barclays Euro Aggregate**	3,1%	3,0%	3,1%	2,6%	2,9%	3,1%
Eonia**	0,0%	0,0%	0,0%	0,0%	0,0%	0,1%

Les indices de marché présentés sont indiqués à titre d'information uniquement. Il ne s'agit pas de l'indicateur de référence du profil. Ils sont présentés **Dividendes net réinvestis. L'Eurostoxx est un indice boursier représentatif des 50 sociétés les plus représentative des pays de la zone euro. L'indice Barclays Euro Aggregate Bond inclut des obligations en euro à taux fixe et de qualité élevée Investment Grade. L'Eonia est l'indice représentatif du marché monétaire.

ÉVOLUTION DE LA PERFORMANCE DEPUIS 5 ANS

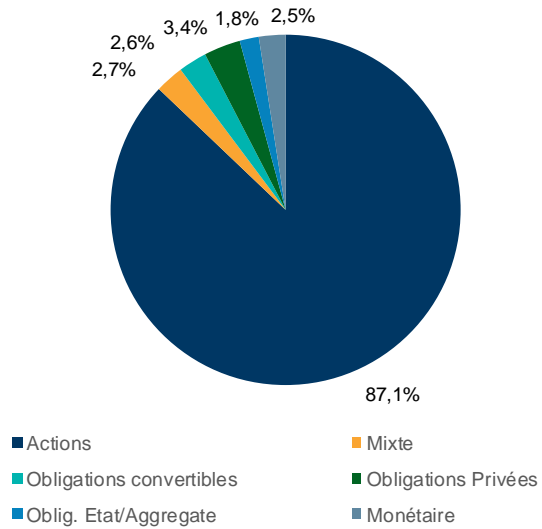
Base 100 au 31/12/2014



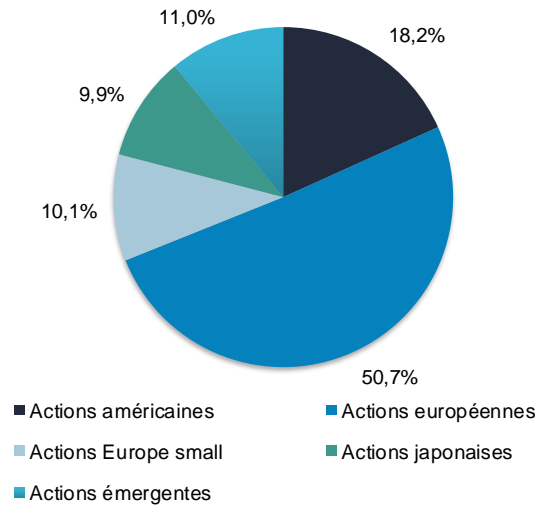
Les performances passées ne préjugent pas des performances futures et s'apprécient à l'issue de la durée de placement recommandée. Les indices de marché présentés sont indiqués à titre d'information uniquement. Il ne s'agit pas de l'indicateur de référence du profil. Ils sont présentés **Dividendes net réinvestis**.

PRINCIPALES RÉPARTITIONS

RÉPARTITION DES CLASSES D'ACTIFS AU 31/12/2019



RÉPARTITION GÉOGRAPHIQUE (ACTIONS) AU 31/12/2019



PRINCIPALES POSITIONS AU 31/12/2019

Libellés	Code ISIN	Poids
Federal indiciel us	FR0000988057	15,9%
Fidelity europe	FR0000008674	10,4%
Fidelity fnds-europ dyn gr-a	LU0119124781	10,4%
Lazard equity sri-c	FR0000003998	10,3%
Lazard small caps euro-r	FR0010689141	6,7%

Libellés	Code ISIN	Poids
Lazard japon-r	FR0010734491	6,0%
Lazard actifs reels-d	FR0000291411	5,3%
Lazard dividendes min var-r	FR0012413219	5,1%
Lazard actions emergentes-r	FR0010380675	4,8%
Federal apal-p	FR0000987950	4,8%

⁽¹⁾ Les performances sont données à titre indicatif et s'apprécient à l'issue de la durée de placement recommandée.

La performance est calculée à partir d'un mandat « Profil 9 » théorique de référence incluant la dérive de marché.

La performance du contrat du souscripteur étant investi sur le profil peut donc s'en écarter parfois sensiblement en termes de composition et donc des performances pour les raisons suivantes (liste non exhaustive) : contrat récent, changement de profil, versement/ rachat...

L'assuré supporte intégralement les éventuels risques de perte en capital.

Les performances passées ne préjugent pas des performances futures et s'apprécient à l'issue de la durée de placement recommandée.

Les performances du profil sont nettes des frais de gestion du contrat (frais prélevés trimestriellement) et nettes des frais de gestion propres aux supports en unités de compte composant le profil, avant prélèvements sociaux et fiscaux. Les performances sont nettes des frais de gestion et des frais de l'assureur.

⁽²⁾ La volatilité de l'allocation est égale à l'écart type annualisé des performances journalières sur une période donnée.

⁽³⁾ Le 31/08/2006.

Ce document est remis à titre d'information aux porteurs des contrats Altaprofits dans le cadre de la Gestion Pilotée selon la réglementation en vigueur.

Les analyses et/ou descriptions contenues dans ce document ne sauraient être interprétées comme des conseils ou recommandations de la part de Lazard Frères Gestion SAS. Ce document ne constitue ni une recommandation d'achat ou de vente, ni une incitation à l'investissement dans les instruments ou valeurs y figurant.

Les instruments ou valeurs figurant dans ce document sont soumis aux fluctuations du marché et aucune garantie ne saurait être donnée sur leur performance ou leur évolution future. Les données statistiques reproduites dans ce document sont fournies à titre indicatif et ne sauraient constituer en aucun cas une garantie de performance future des instruments ou valeurs figurant dans ce document.

Les investissements en unités de compte présentent un risque de perte en capital.

Les performances du profil sont nettes des frais de gestion du contrat (frais prélevés trimestriellement) et nettes des frais de gestion propres aux supports en unités de compte composant le profil, avant prélèvements sociaux et fiscaux. Les performances passées ne sont pas un indicateur fiable des performances futures.

Pour toute information concernant le profil de gestion du contrat, il convient de prendre connaissance du Document d'Informations Spécifiques.

Altaprofits

Courtage d'assurances et MIOBSP. Garantie Financière et Responsabilité Civile Professionnelle conformes aux articles L 512-6 et L 512-7 du code des assurances. ORIAS n° 07 023 588, <http://www.orias.fr>, Autorité de Contrôle Prudentiel et de Résolution - ACPR, 4 Place de Budapest - CS 92459 - 75436 Paris Cedex 09.

Conseiller en Investissements Financiers enregistré sous le n° D011735 auprès de la CNCIF - Association agréée par l'Autorité des Marchés Financiers.

Société Anonyme de courtage d'assurances à directoire et conseil de surveillance au capital de 3 067 200 Euros. RCS Paris 428 671 036. Code NAF: 6622Z. 17, rue de la Paix - 75002 Paris - Tél : 01 44 77 12 14 (appel non surtaxé) - Fax : 01 44 77 12 20

Lazard Frères Gestion

SAS au capital de 14 487 500€ - 352 213 599 RCS Paris - Siège social : 25 rue de Courcelles, 75008 Paris. Agréée en tant que société de gestion de portefeuille l'Autorité des marchés financiers sous le numéro GP-04000068.

La responsabilité de Lazard Frères Gestion se limite à la fourniture de conseils adaptés aux contraintes d'investissement fixées par Generali Vie. La responsabilité de Lazard Frères Gestion ne pourra dès lors pas être recherchée (i) en cas d'inadéquation de ces profils financiers avec la situation financière personnelle des clients de ALTA PROFITS et de Generali Vie et/ou avec leurs objectifs d'investissements, patrimoniaux et/ou fiscaux et (ii) en cas de litige relatif au contenu des Contrats d'Assurance Vie et/ou des Mandats d'Arbitrage, proposés sur ce site et/ou des mandats d'arbitrage y compris relatifs, et/ou ainsi qu'au contenu des documents commerciaux qui leurs sont liés.

CONTACTS ET INFORMATIONS COMPLÉMENTAIRES



17 rue de la Paix
75 002 Paris



01 44 77 12 14
(appel non surtaxé)
Du lundi au vendredi
de 8h30 à 20h



Information@altaprofits.fr