

Communication à caractère promotionnel

# PREMIUM EUROPE 2021

Titre de créance présentant un risque de perte partielle ou totale en capital en cours de vie et à l'échéance.

Produit de placement risqué alternatif à un investissement dynamique risqué de type « actions ».

- **Émetteur :** BNP Paribas Issuance B.V.<sup>(1)</sup>, véhicule d'émission dédié de droit néerlandais.  
**Garant de la formule :** BNP Paribas S.A.<sup>(1)</sup>.  
L'investisseur supporte le risque de défaut de paiement et de faillite de l'Émetteur ainsi que le risque de défaut de paiement, de faillite et de mise en résolution du Garant de la formule.
- **Durée d'investissement conseillée pour bénéficier de la formule de remboursement :** 10 ans (en l'absence de remboursement anticipé automatique).  
L'investisseur prend un risque de perte en capital non mesurable a priori en cas de sortie en cours de vie alors que les conditions de remboursement anticipé automatique ne sont pas réunies.
- **Éligibilité :** Compte titres, contrats d'assurance-vie ou de capitalisation.  
Dans le cas d'un contrat d'assurance-vie ou de capitalisation, l'entreprise d'assurance ne s'engage que sur le nombre d'unités de compte, mais pas sur leur valeur. La valeur de ces unités de compte, qui reflète la valeur d'actifs sous-jacents, n'est pas garantie, mais sujette à des fluctuations à la hausse ou à la baisse, dépendant en particulier de l'évolution des marchés financiers. **Il est précisé que l'entreprise d'assurance, d'une part, l'Émetteur et le Garant de la formule d'autre part, sont des entités juridiques indépendantes.**
- **Cotation :** Marché Officiel de la Bourse de Luxembourg (marché réglementé).
- **Code ISIN :** FR0014003050

**PÉRIODE DE SOUSCRIPTION :**  
**DU 28 MAI 2021 AU 21 JUILLET 2021**  
(pouvant être clôturée sans préavis)



**BNP PARIBAS | PRIVALTO**

La banque  
d'un monde  
qui change

Ce document à caractère promotionnel s'adresse à des investisseurs situés en France. Il n'a pas été rédigé par l'assureur.

(1) Notations de crédit au 19 mai 2021 :

BNP Paribas Issuance B.V. : Standard & Poor's A+ / BNP Paribas S.A. : Standard & Poor's A+, Moody's Aa3 et Fitch Ratings AA-.

Ces notations peuvent être révisées à tout moment et ne sont pas une garantie de solvabilité de l'Émetteur et du Garant de la formule. Elles ne sauraient constituer un argument de souscription au produit. Les agences de notation peuvent les modifier à tout moment.

**Premium Europe 2021, titre de créance présentant un risque de perte partielle ou totale en capital en cours de vie et à l'échéance, présente les caractéristiques suivantes :**

- Une exposition liée à l'évolution de l'indice **S&P Euro 50 Equal Weight 50 Point Decrement Index (EUR) TR** (ci-après l'« Indice ») qui est calculé en réinvestissant les dividendes bruts détachés des actions qui le composent et en retranchant un prélèvement forfaitaire constant de 50 points d'indice par an ;
- En cours de vie : chaque trimestre, à partir du trimestre 4, un **remboursement anticipé automatique possible de l'intégralité du capital<sup>(1)</sup> avec un gain potentiel de 1,50 %<sup>(1)</sup> par trimestre écoulé depuis la Date de Constatation Initiale<sup>(2)</sup> (soit un gain de 6 %<sup>(1)</sup> par année écoulée)** si l'Indice est stable ou clôture en hausse par rapport à son niveau initial à une Date de Constatation Trimestrielle<sup>(2)</sup> (soit un taux de rendement annuel net maximum de 4,71 %<sup>(3)</sup>) ;
- À l'échéance des 10 ans :
  - **Un remboursement de l'intégralité du capital<sup>(1)</sup> avec un gain de 1,50 %<sup>(1)</sup> par trimestre écoulé depuis la Date de Constatation Initiale<sup>(2)</sup> (soit un gain de 6 %<sup>(1)</sup> par année écoulée)**, dès lors que l'Indice ne clôture pas en baisse de plus de 30 % par rapport à son niveau initial à la Date de Constatation Finale<sup>(2)</sup> (soit un taux de rendement annuel net de 3,74 %<sup>(3)</sup>) ;
  - **Un remboursement de l'intégralité du capital<sup>(1)</sup>**, dès lors que l'Indice clôture en baisse de plus de 30 % mais que cette baisse n'excède pas 50 % par rapport à son niveau initial à la Date de Constatation Finale<sup>(2)</sup> (soit un taux de rendement annuel net de -1 %<sup>(3)</sup>) ;
  - **Une perte partielle ou totale en capital égale à la baisse finale de l'Indice**, dès lors que celui-ci clôture en baisse de plus de 50 % par rapport à son niveau initial à la Date de Constatation Finale<sup>(2)</sup> (soit un taux de rendement annuel net inférieur à -7,60 %<sup>(3)</sup>).

**Premium Europe 2021 est un instrument de diversification, ne pouvant constituer l'intégralité d'un portefeuille d'investissement. Vous êtes sur le point d'acheter un produit qui n'est pas simple et qui peut être difficile à comprendre.**

**NB :**

Les gains ou pertes et les rendements présentés dans ce document ne correspondent pas nécessairement à ceux effectivement obtenus par l'investisseur. En effet :

- Le terme « capital » désigne la valeur nominale du produit (soit 1 000 €). Les montants de remboursement présentés sont exprimés en proportion de cette valeur nominale (et pas nécessairement des sommes versées par l'investisseur) hors frais, commissions et/ou prélèvements sociaux et fiscaux applicables au cadre d'investissement.
- Les montants présentés ne sont dus que lors du remboursement automatique prévu par la formule (par anticipation<sup>(2)</sup> ou à l'échéance le 4 août 2031). En cas de sortie en cours de vie, la formule ne s'applique pas et le prix de revente dépend des conditions de marché en vigueur.
- Les taux de rendement annuel présentés sont nets des frais de gestion dans le cas d'un contrat d'assurance-vie ou de capitalisation ou nets des droits de garde dans le cas d'un investissement en compte titres (en prenant comme hypothèse un taux de frais de gestion ou de droits de garde de 1 % annuel). Ils sont calculés hors frais (par exemple frais d'entrée/d'arbitrage, etc.), hors prélèvements sociaux et fiscaux. Ils sont calculés à partir de la Date de Constatation Initiale (le 21 juillet 2021) jusqu'à la Date de Remboursement Anticipé Automatique<sup>(2)</sup> ou d'Échéance<sup>(2)</sup> selon les scénarios. **Il est précisé que l'entreprise d'assurance, d'une part, l'Émetteur et le Garant de la formule d'autre part, sont des entités juridiques indépendantes.**
- Les remboursements présentés sont conditionnés par l'absence de faillite ou de défaut de paiement de l'Émetteur ainsi que de faillite, de défaut de paiement ou de mise en résolution du Garant de la formule.



<sup>(1)</sup> Hors frais, commissions et hors fiscalité liés au cadre d'investissement.

<sup>(2)</sup> Veuillez vous référer au tableau récapitulatif des principales caractéristiques en page 10 pour le détail des dates.

<sup>(3)</sup> Les taux de rendement annuel présentés sont nets des frais de gestion dans le cas d'un contrat d'assurance-vie ou de capitalisation ou nets des droits de garde dans le cas d'un investissement en compte titres (en prenant comme hypothèse un taux de frais de gestion ou de droits de garde de 1 % annuel). Ils sont calculés hors frais (par exemple frais d'entrée/d'arbitrage, etc.), hors prélèvements sociaux et fiscaux. Ils sont calculés à partir de la Date de Constatation Initiale (le 21 juillet 2021) jusqu'à la Date de Remboursement Anticipé Automatique<sup>(2)</sup> ou d'Échéance<sup>(2)</sup> selon les scénarios. **Il est précisé que l'entreprise d'assurance, d'une part, l'Émetteur et le Garant de la formule d'autre part, sont des entités juridiques indépendantes.**



## AVANTAGES

- **Objectif de gain de 1,50 %<sup>(1)</sup> par trimestre écoulé depuis la Date de Constatation Initiale<sup>(2)</sup> (soit un gain de 6 %<sup>(1)</sup> par année écoulée)** : dès lors qu'à l'une des Dates de Constatation Trimestrielle<sup>(2)</sup> l'Indice est stable ou clôture en hausse par rapport à son niveau initial ou, dès lors qu'à la Date de Constatation Finale<sup>(2)</sup>, l'Indice ne clôture pas en baisse de plus de 30 % par rapport à son niveau initial ;
- **Possible remboursement rapide** : potentiel remboursement anticipé automatique chaque trimestre, à partir du trimestre 4, dès lors qu'à l'une des Dates de Constatation Trimestrielle<sup>(2)</sup>, l'Indice est stable ou clôture en hausse par rapport à son niveau initial ;
- **Remboursement conditionnel de l'intégralité du capital<sup>(1)</sup> à l'échéance<sup>(2)</sup>** : dès lors que l'Indice ne clôture pas en baisse de plus de 50 % par rapport à son niveau initial à la Date de Constatation Finale<sup>(2)</sup>.

## INCONVÉNIENTS

- **Risque de perte partielle ou totale en capital** :
  - **En cours de vie** : en cas de sortie alors que les conditions de remboursement anticipé automatique ne sont pas réunies – dans ce cas, la formule de remboursement présentée ici ne s'applique pas et le prix de vente dépend des conditions de marché en vigueur au moment de la sortie ;
  - **À l'échéance<sup>(2)</sup>** : en cas de baisse de l'Indice de plus de 50 % par rapport à son niveau initial à la Date de Constatation Finale<sup>(2)</sup> ;
  - Le produit est proposé comme actif représentatif d'une unité de compte dans le cadre de contrats d'assurance-vie ou de capitalisation. L'investisseur est alors soumis à un risque de perte de valeur du capital investi en cas de rachat, d'arbitrage ou de dénouement par décès avant l'échéance.
- **Plafonnement des gains** : le gain potentiel est fixé à 1,50 %<sup>(1)</sup> par trimestre écoulé depuis la Date de Constatation Initiale<sup>(2)</sup> (soit un gain de 6 %<sup>(1)</sup> par année écoulée), même en cas de hausse de l'Indice supérieure à ce montant ;
- **L'Indice est équi pondéré et calculé en réinvestissant les dividendes bruts détachés des actions qui le composent et en retranchant un prélèvement forfaitaire constant de 50 points d'indice par an.** Ce prélèvement forfaitaire, fixé lors de la conception de l'Indice a un impact négatif sur son niveau par rapport au même indice dividendes bruts réinvestis, sans prélèvement forfaitaire. Si les dividendes bruts distribués sont inférieurs (respectivement supérieurs) au niveau de prélèvement forfaitaire, la performance de l'Indice ainsi que la probabilité de remboursement automatique en seront pénalisées (respectivement améliorées) par rapport à un indice dividendes non réinvestis classique. De même, si les dividendes bruts distribués sont inférieurs (respectivement supérieurs) au niveau de prélèvement forfaitaire, **le risque de perte en capital en cours de vie et à l'échéance sera plus important** (respectivement moins important) ;
- Sans tenir compte des dividendes réinvestis dans l'Indice, **la méthode de prélèvement forfaitaire en points a un impact plus important sur sa performance en cas de baisse de l'Indice.** Ainsi, **en cas de marchés baissiers, la baisse de l'Indice sera accélérée et amplifiée** car le prélèvement forfaitaire, d'un niveau constant de 50 points d'indice par an, pèsera de plus en plus fortement, relativement au niveau de l'Indice ;
- À titre de comparaison, un produit présentant les mêmes caractéristiques mais indexé à l'indice Euro STOXX 50® aurait un objectif de gain inférieur. **Le rendement plus important de Premium Europe 2021 n'est possible qu'en raison d'un risque de perte en capital également plus important** ;
- **Durée exacte de l'investissement non connue à l'avance** : elle peut varier de 1 an à 10 ans ;
- **Risque de crédit** : l'investisseur est exposé à l'éventualité d'une faillite ou d'un défaut de paiement de l'Émetteur ainsi qu'au risque de défaut de paiement, de faillite et de mise en résolution du Garant de la formule, qui induit un risque sur le remboursement. La capacité de l'Émetteur et du Garant de la formule à rembourser les créanciers de l'Émetteur en cas de faillite ou de défaut de paiement de ce dernier peut être appréciée par les notations attribuées par les agences de notation financière. Ces notations, qui peuvent être modifiées à tout moment, ne sauraient constituer un argument à la souscription du produit ;
- **Forte variabilité du montant remboursé à l'échéance<sup>(2)</sup>** : il est très sensible à une faible variation de l'Indice autour du seuil de perte en capital, soit 50 % de baisse par rapport à son niveau initial.



<sup>(1)</sup> Hors frais, commissions et hors fiscalité liés au cadre d'investissement.

<sup>(2)</sup> Veuillez vous référer au tableau récapitulatif des principales caractéristiques en page 10 pour le détail des dates.

# MÉCANISME DU PRODUIT

À la Date de Constatation Initiale<sup>(1)</sup>, on observe le niveau de clôture de l'Indice et on le retient comme son niveau initial.

## MÉCANISME DE REMBOURSEMENT ANTICIPÉ AUTOMATIQUE (TRIMESTRES 4 À 39)

- Si, à l'une des Dates de Constatation Trimestrielle<sup>(1)</sup>, l'Indice **est stable ou clôture en hausse par rapport à son niveau initial**, l'investisseur reçoit, à la Date de Remboursement Anticipé Automatique<sup>(1)</sup> correspondante :

L'intégralité du capital<sup>(2)</sup>



Un gain de 1,50 %<sup>(2)</sup> par trimestre écoulé depuis la Date de Constatation Initiale<sup>(1)</sup> (soit un gain de 6 %<sup>(2)</sup> par année écoulée)

Soit un taux de rendement annuel net compris entre 3,77 %<sup>(3)</sup> et 4,71 %<sup>(3)</sup>, selon le trimestre du remboursement.

Le produit prend alors automatiquement fin par anticipation.

- Sinon, le produit continue.

## MÉCANISME DE REMBOURSEMENT À L'ÉCHÉANCE (TRIMESTRE 40)

Dans le cas où le produit n'a pas été remboursé par anticipation, on observe une dernière fois, à la Date de Constatation Finale<sup>(1)</sup>, le niveau de clôture de l'Indice et on le compare à son niveau initial :

- Si, à cette date, l'Indice **ne clôture pas en baisse de plus de 30 % par rapport à son niveau initial**, l'investisseur reçoit, à la Date d'Échéance<sup>(1)</sup> :

L'intégralité du capital<sup>(2)</sup>



Un gain de 1,50 %<sup>(2)</sup> par trimestre écoulé depuis la Date de Constatation Initiale<sup>(1)</sup> soit  $40 \times 1,50 \% = 60 \%^{(2)}$  (soit un gain de 6 %<sup>(2)</sup> par année écoulée)

Soit un taux de rendement annuel net de 3,74 %<sup>(3)</sup>.

- Sinon, si l'Indice **clôture en baisse de plus de 30 % mais que cette baisse n'excède pas 50 % par rapport à son niveau initial**, l'investisseur reçoit, à la Date d'Échéance<sup>(1)</sup> :

L'intégralité du capital<sup>(2)</sup>

Soit un taux de rendement annuel net de -1 %<sup>(3)</sup>.

- Sinon, si l'Indice **clôture en baisse de plus de 50 % par rapport à son niveau initial**, l'investisseur reçoit, à la Date d'Échéance<sup>(1)</sup> :

Le capital<sup>(2)</sup> diminué de la baisse de l'Indice

L'investisseur subit donc une perte en capital correspondant à la baisse finale de l'Indice.

Soit un taux de rendement annuel net inférieur à -7,60 %<sup>(3)</sup>.

<sup>(1)</sup> Veuillez vous référer au tableau récapitulatif des principales caractéristiques en page 10 pour le détail des dates.

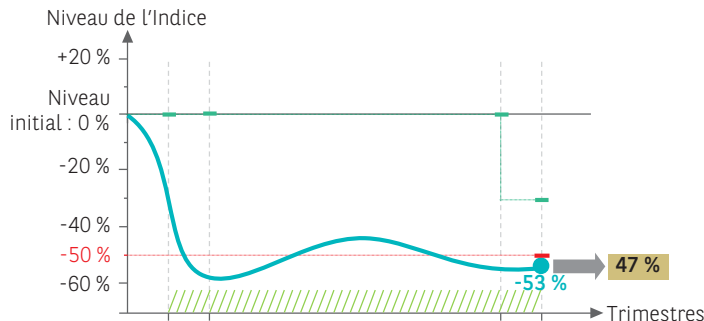
<sup>(2)</sup> Hors frais, commissions et hors fiscalité liés au cadre d'investissement.

<sup>(3)</sup> Les taux de rendement annuel présentés sont nets des frais de gestion dans le cas d'un contrat d'assurance-vie ou de capitalisation ou nets des droits de garde dans le cas d'un investissement en compte titres (en prenant comme hypothèse un taux de frais de gestion ou de droits de garde de 1 % annuel). Ils sont calculés hors frais (par exemple frais d'entrée/d'arbitrage, etc.), hors prélèvements sociaux et fiscaux. Ils sont calculés à partir de la Date de Constatation Initiale (le 21 juillet 2021) jusqu'à la Date de Remboursement Anticipé Automatique<sup>(1)</sup> ou d'Échéance<sup>(1)</sup> selon les scénarios. **Il est précisé que l'entreprise d'assurance, d'une part, l'Émetteur et le Garant de la formule d'autre part, sont des entités juridiques indépendantes.**

# ILLUSTRATIONS

- Niveau de l'Indice par rapport à son niveau initial
- Seuil de déclenchement du mécanisme de remboursement automatique avec gain
- //// Période de constatation trimestrielle
- Fin de vie du produit
- Pourcentage du capital remboursé
- Seuil de perte en capital à l'échéance

## SCÉNARIO DÉFAVORABLE : baisse de l'Indice à la Date de Constatation Finale<sup>(1)</sup> (marché fortement baissier)



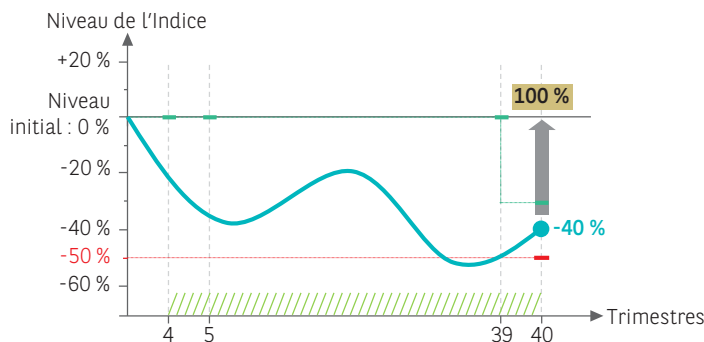
- Trimestres 1 à 3 : quel que soit le niveau de l'Indice, il n'y a pas d'incidence sur le produit qui continue.
- Trimestres 4 à 39 : à chaque Date de Constatation Trimestrielle<sup>(1)</sup>, l'Indice clôture en baisse par rapport à son niveau initial. Le produit continue.
- Trimestre 40 : à la Date de Constatation Finale<sup>(1)</sup>, l'Indice clôture en baisse de 53 % par rapport à son niveau initial, en dessous du seuil de perte en capital à l'échéance.

**Montant remboursé : intégralité du capital - 53 % = 47 % du capital<sup>(2)</sup>**

soit un taux de rendement annuel net de -8,17 %<sup>(3)</sup> (inférieur à celui de l'Indice égal à -7,24 %<sup>(4)</sup>).

Dans le cas le plus défavorable où l'Indice clôturerait en baisse par rapport à son niveau initial à toutes les Dates de Constatation Trimestrielle<sup>(1)</sup> et céderait l'intégralité de sa valeur à la Date de Constatation Finale<sup>(1)</sup>, la somme restituée à l'échéance serait nulle et la perte en capital totale.

## SCÉNARIO INTERMÉDIAIRE : baisse de l'Indice à la Date de Constatation Finale<sup>(1)</sup> (marché baissier)



- Trimestres 1 à 3 : quel que soit le niveau de l'Indice, il n'y a pas d'incidence sur le produit qui continue.
- Trimestres 4 à 39 : à chaque Date de Constatation Trimestrielle<sup>(1)</sup>, l'Indice clôture en baisse par rapport à son niveau initial. Le produit continue.
- Trimestre 40 : à la Date de Constatation Finale<sup>(1)</sup>, l'Indice clôture en baisse de 40 % par rapport à son niveau initial, au-dessus du seuil de perte en capital à l'échéance mais en dessous du seuil de remboursement automatique avec gain.

**Montant remboursé : intégralité du capital<sup>(2)</sup>**

soit un taux de rendement annuel net de -1 %<sup>(3)</sup> (supérieur à celui de l'Indice égal à -4,96 %<sup>(4)</sup>).

Ces illustrations ont été réalisées de bonne foi à titre d'information uniquement. Elles ne préjugent en rien de l'évolution future de l'Indice et du produit.

<sup>(1)</sup> Veuillez vous référer au tableau récapitulatif des principales caractéristiques en page 10 pour le détail des dates.

<sup>(2)</sup> Hors frais, commissions et hors fiscalité liés au cadre d'investissement.

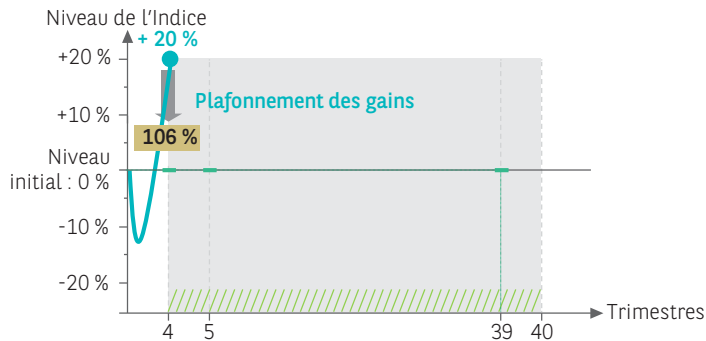
<sup>(3)</sup> Les taux de rendement annuel présentés sont nets des frais de gestion dans le cas d'un contrat d'assurance-vie ou de capitalisation ou nets des droits de garde dans le cas d'un investissement en compte titres (en prenant comme hypothèse un taux de frais de gestion ou de droits de garde de 1 % annuel). Ils sont calculés hors frais (par exemple frais d'entrée/d'arbitrage, etc.), hors prélèvements sociaux et fiscaux. Ils sont calculés à partir de la Date de Constatation Initiale (le 21 juillet 2021) jusqu'à la Date de Remboursement Anticipé Automatique<sup>(1)</sup> ou d'Échéance<sup>(2)</sup> selon les scénarios. **Il est précisé que l'entreprise d'assurance, d'une part, l'Émetteur et le Garant de la formule d'autre part, sont des entités juridiques indépendantes.**

<sup>(4)</sup> Les taux de rendement annuel de l'Indice sont calculés dividendes bruts réinvestis et en retranchant un prélèvement forfaitaire de 50 points d'indice par an et sans frais.

# ILLUSTRATIONS

- Niveau de l'Indice par rapport à son niveau initial
- Seuil de déclenchement du mécanisme de remboursement automatique avec gain
- //// Période de constatation trimestrielle
- Fin de vie du produit
- Pourcentage du capital remboursé

## SCÉNARIO FAVORABLE AVEC MISE EN ÉVIDENCE DU PLAFONNEMENT DES GAINS (marché haussier)



- Trimestres 1 à 3 : quel que soit le niveau de l'Indice, il n'y a pas d'incidence sur le produit qui continue.
- Trimestre 4 : à la 1<sup>ère</sup> Date de Constatation Trimestrielle<sup>(1)</sup>, l'Indice clôture en hausse de 20 % par rapport à son niveau initial, au-dessus du seuil de remboursement automatique avec gain. Le produit prend automatiquement fin par anticipation.

**Montant remboursé : intégralité du capital + un gain de (4 x 1,50 %) = 106 % du capital<sup>(2)</sup>**

soit un taux de rendement annuel net de 4,71 %<sup>(3)</sup> (inférieur à celui de l'Indice égal à 19,19 %<sup>(4)</sup> du fait du plafonnement des gains).

Ces illustrations ont été réalisées de bonne foi à titre d'information uniquement. Elles ne préjugent en rien de l'évolution future de l'Indice et du produit.



<sup>(1)</sup> Veuillez vous référer au tableau récapitulatif des principales caractéristiques en page 10 pour le détail des dates.

<sup>(2)</sup> Hors frais, commissions et hors fiscalité liés au cadre d'investissement.

<sup>(3)</sup> Les taux de rendement annuel présentés sont nets des frais de gestion dans le cas d'un contrat d'assurance-vie ou de capitalisation ou nets des droits de garde dans le cas d'un investissement en compte titres (en prenant comme hypothèse un taux de frais de gestion ou de droits de garde de 1 % annuel). Ils sont calculés hors frais (par exemple frais d'entrée/d'arbitrage, etc.), hors prélèvements sociaux et fiscaux. Ils sont calculés à partir de la Date de Constatation Initiale (le 21 juillet 2021) jusqu'à la Date de Remboursement Anticipé Automatique<sup>(1)</sup> ou d'Échéance<sup>(2)</sup> selon les scénarios. **Il est précisé que l'entreprise d'assurance, d'une part, l'Émetteur et le Garant de la formule d'autre part, sont des entités juridiques indépendantes.**

<sup>(4)</sup> Les taux de rendement annuel de l'Indice sont calculés dividendes bruts réinvestis et en retranchant un prélèvement forfaitaire de 50 points d'indice par an et sans frais.



# ZOOM SUR L'INDICE S&P EURO 50 EQUAL WEIGHT 50 POINT DECREMENT INDEX (EUR) TR

L'indice S&P Euro 50 Equal Weight 50 Point Decrement Index (EUR) TR est composé d'un panier de 50 actions. L'univers de départ est composé de 350 entreprises européennes. Les 50 capitalisations boursières flottantes les plus importantes de la zone euro sont retenues afin de déterminer la composition de l'Indice.

L'Indice équi pondère ses composants ce qui signifie que chaque action représente 2 % de son poids global à chaque date de rebalancement. Sa composition est revue trimestriellement aux mois de mars, juin, septembre et décembre.

L'Indice est calculé en **réinvestissant les dividendes bruts détachés des actions qui le composent et en retranchant un prélèvement forfaitaire constant de 50 points d'indice par an**. Ce prélèvement forfaitaire, fixé lors de la conception de l'Indice, a un impact négatif sur son niveau par rapport au même indice dividendes bruts réinvestis, sans prélèvement forfaitaire. Si les dividendes bruts distribués sont inférieurs (respectivement supérieurs) au niveau de prélèvement forfaitaire, la performance de l'Indice ainsi que la probabilité de remboursement automatique en seront pénalisées (respectivement améliorées) par rapport à un indice dividendes non réinvestis classique. De même, si les dividendes bruts distribués sont inférieurs (respectivement supérieurs) au niveau de prélèvement forfaitaire, **le risque de perte en capital en cours de vie et à l'échéance sera plus important** (respectivement moins important).

---

À titre illustratif, le niveau de l'Indice observé à la date du 19 mai 2021 était de 1 033,61 points. L'équivalent du même prélèvement forfaitaire de 50 points appliqué à l'indice Euro STOXX 50® serait de 190,44 points (pour un niveau observé de 3 936,74 points à cette même date). En comparaison, le niveau de dividendes bruts annuel distribué par l'indice Euro STOXX 50® est, en moyenne, de 114,47 points sur les dix dernières années (Source : Bloomberg - SX5ED Index à fin 2020). Cette différence de 75,97 points entre le prélèvement forfaitaire appliqué à l'indice Euro STOXX 50® et les dividendes effectivement versés correspondrait donc à **une sous-performance de 1,93 % par an comparée à celle de l'indice Euro STOXX 50®**. **Si le cours des actions composant ces indices et leurs dividendes distribués restent stables durant toute la vie du produit, alors l'indice S&P Euro 50 Equal Weight 50 Point Decrement Index (EUR) TR affichera une sous-performance comparable chaque année.**

Nous attirons votre attention sur le fait que la survenance d'un événement extraordinaire, comme la pandémie de Covid-19 ou la crise financière de 2008, peut avoir pour effet de réduire la politique de distribution des dividendes de la plupart des sociétés composant l'Indice, affectant négativement la performance de ce dernier relativement à un indice standard comme l'indice Euro STOXX 50®.

---

Par ailleurs, sans tenir compte des dividendes réinvestis dans l'Indice, **la méthode de prélèvement forfaitaire en points a un impact plus important sur sa performance en cas de baisse de l'Indice**. Ainsi, **en cas de marchés baissiers, la baisse de l'Indice sera accélérée et amplifiée** car le prélèvement forfaitaire, d'un niveau constant de 50 points, pèsera de plus en plus fortement, relativement au niveau de l'Indice.

Enfin, à titre de comparaison, un produit présentant les mêmes caractéristiques mais indexé à l'indice Euro STOXX 50® aurait un objectif de gain inférieur. **Le rendement plus important de Premium Europe 2021 n'est possible qu'en raison d'un risque de perte en capital également plus important.**

Pour plus de détails sur l'Indice, merci de consulter la page dédiée : <https://www.spglobal.com/spdji/en/indices/equity/sp-euro-50-equal-weight-50-point-decrement-index/#overview>.

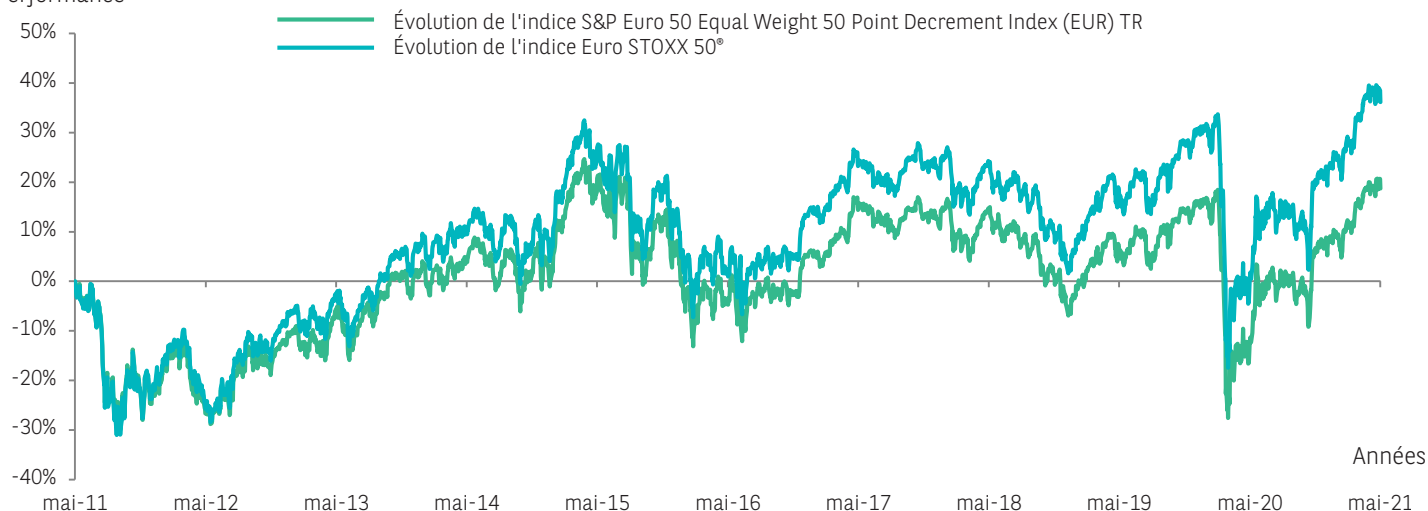


# ÉVOLUTION DE L'INDICE DU 19 MAI 2011 AU 19 MAI 2021

Les performances historiques de l'Indice sont fondées sur des valeurs simulées du 19 mai 2011 au 9 février 2021, puis sur des valeurs réelles du 10 février 2021 (date de création de l'Indice) au 19 mai 2021.

**Les performances passées, qu'elles soient simulées ou réelles, ne sont pas un indicateur fiable des performances futures.**

Performance



Source : Bloomberg, le 19 mai 2021

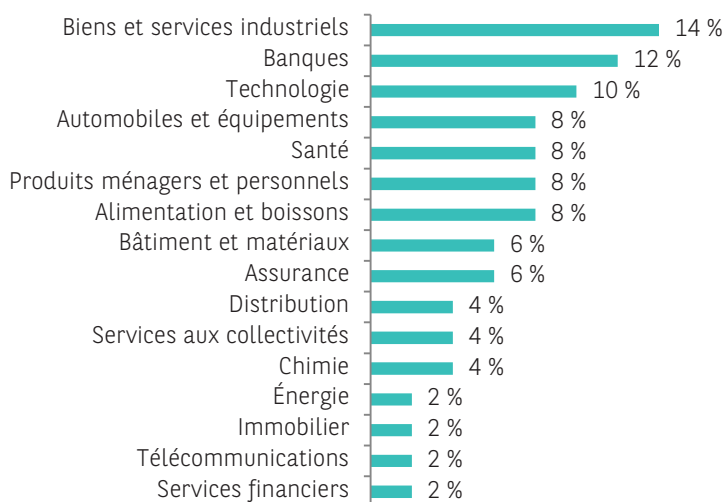
## PERFORMANCES CUMULÉES AU 19 MAI 2021

Période	1 an (performance constatée entre le 19 mai 2020 et le 19 mai 2021)	3 ans (performance constatée entre le 18 mai 2018 et le 19 mai 2021)	5 ans (performance constatée entre le 19 mai 2016 et le 19 mai 2021)	10 ans (performance constatée entre le 19 mai 2011 et le 19 mai 2021)
Indice S&P Euro 50 Equal Weight 50 Point Decrement Index (EUR) TR <sup>(1)</sup>	35,55 %	3,88 %	24,61 %	18,69 %
Indice Euro STOXX 50® <sup>(2)</sup>	35,63 %	10,16 %	34,86 %	36,19 %

Source : Bloomberg, le 19 mai 2021

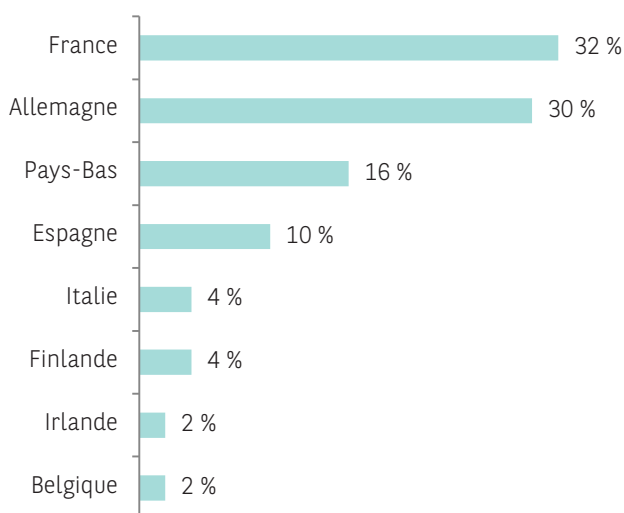
La simulation historique et systématique de la performance de l'indice S&P Euro 50 Equal Weight 50 Point Decrement Index (EUR) TR vise à reproduire le comportement qu'il aurait eu pour un niveau de lancement fixé à 1 054,51 points le 30 décembre 2005. Le mécanisme de prélèvement en points d'indice peut avoir un effet négatif sur cette simulation selon le niveau de lancement de l'Indice. En effet, plus le niveau de lancement fixé lors de la conception de l'Indice est bas, plus l'impact négatif du prélèvement forfaitaire en point sur sa performance sera important.

## RÉPARTITION SECTORIELLE



Source : Bloomberg, le 19 mai 2021

## RÉPARTITION GÉOGRAPHIQUE



Ces données sont à but illustratif et à titre d'information uniquement. Elles ne préjugent en rien de l'évolution future de l'Indice et du produit.

<sup>(1)</sup> Les performances de l'Indice sont calculées dividendes bruts réinvestis et en retranchant un prélèvement forfaitaire de 50 points d'indice et sans frais.

<sup>(2)</sup> Les performances de l'indice Euro STOXX 50® sont calculées dividendes non réinvestis et sans frais.



# PRINCIPAUX FACTEURS DE RISQUE

L'investisseur est invité à consulter la rubrique « Facteurs de risque » du Prospectus de Base pour en voir le détail complet. Les risques présentés ci-dessous ne sont pas exhaustifs.

- **Risque lié au sous-jacent** : le mécanisme de remboursement est lié à l'évolution du niveau de l'Indice et donc à l'évolution du marché actions européen.
- **Risque découlant de la nature du produit** : en cas de revente du produit avant l'échéance<sup>(1)</sup> ou, selon le cas, à la Date de Remboursement Anticipé Automatique<sup>(1)</sup>, alors que les conditions de remboursement anticipé automatique ne sont pas remplies, il est impossible de mesurer a priori le gain ou la perte possibles, le prix pratiqué dépendant alors des conditions de marché en vigueur. Si le cadre d'investissement du produit est un contrat d'assurance-vie ou de capitalisation, le dénouement (notamment par rachat ou décès de l'assuré), l'arbitrage ou le rachat partiel de celui-ci peuvent entraîner le désinvestissement des unités de compte adossées aux titres avant leur Date d'Échéance<sup>(1)</sup>. Ainsi, le montant remboursé pourra être très différent (inférieur ou supérieur) du montant résultant de l'application de la formule annoncée. **Il existe donc un risque de perte en capital partielle ou totale. Il est précisé que l'entreprise d'assurance, d'une part, l'Émetteur et le Garant de la formule d'autre part, sont des entités juridiques indépendantes.**
- **Risques de marché** : le prix du produit en cours de vie évolue non seulement en fonction de la performance de l'Indice, mais aussi en fonction d'autres paramètres, notamment de sa volatilité, des taux d'intérêt et de la qualité de crédit de l'Émetteur et du Garant de la formule. Il peut connaître de fortes fluctuations, en particulier à l'approche de la Date de Constatation Finale<sup>(1)</sup>, si l'Indice clôture aux alentours de 50 % de baisse par rapport à son niveau initial. Les fluctuations du prix du produit en cours de vie sont également plus importantes en cas de baisse des marchés en raison de la méthode de prélèvement forfaitaire en points.
- **Risque de liquidité** : certaines conditions exceptionnelles de marché peuvent rendre difficile, voire impossible, la revente du produit en cours de vie.
- **Risque de crédit** : l'investisseur est exposé à une dégradation de la qualité de crédit de l'Émetteur et du Garant de la formule et supporte le risque de défaut de paiement et de faillite de l'Émetteur ainsi que le risque de défaut de paiement, de faillite et de mise en résolution du Garant de la formule. Conformément à la réglementation relative au mécanisme de renflouement interne des institutions financières (bail-in), en cas de défaillance probable ou certaine du Garant de la formule, l'investisseur est susceptible de ne pas recouvrer, le cas échéant, la totalité ou partie du montant qui est dû par le Garant de la formule au titre de sa garantie ou l'investisseur peut être susceptible de recevoir, le cas échéant, tout autre instrument financier émis par le Garant de la formule (ou toute autre entité) en remplacement du montant qui est dû au titre des titres de créance émis par l'Émetteur.

---

En tant que banque d'investissement avec un large éventail d'activités, BNP Paribas peut faire face à de potentiels conflits d'intérêts. Dans le cadre de l'émission de ces titres de créance, le Groupe BNP Paribas a mis en place des politiques et des mesures appropriées afin de gérer de possibles conflits de ce type entre les différentes entités du Groupe.

---



<sup>(1)</sup> Veuillez vous référer au tableau récapitulant les principales caractéristiques en page 10 pour le détail des dates.

# PRINCIPALES CARACTÉRISTIQUES

Code ISIN :	FR0014003050
Forme juridique :	Titre de créance de droit français présentant un risque de perte partielle ou totale en capital en cours de vie et à l'échéance dans le cadre du (i) Prospectus de Base de l'Émetteur dénommé « Base Prospectus for the issue of unsubordinated Notes », daté du 2 juin 2020 et approuvé par l'Autorité des Marchés Financiers (AMF) sous le n°20-231 ainsi que (ii) des Conditions Définitives en date du 28 mai 2021.
Émetteur :	BNP Paribas Issuance B.V. <sup>(1)</sup> , véhicule d'émission dédié de droit néerlandais.
Garant de la formule :	BNP Paribas S.A. <sup>(1)</sup> . Bien que la formule de remboursement du produit soit garantie par BNP Paribas S.A., le produit présente un risque de perte en capital à hauteur de l'intégralité de la baisse enregistrée par l'Indice.
Devise :	Euro (€)
Montant de l'émission :	30 000 000 €
Valeur nominale :	1 000 €
Prix d'émission :	100 %
Éligibilité :	Compte titres et contrats d'assurance-vie ou de capitalisation.
Cotation :	Marché Officiel de la Bourse de Luxembourg (marché réglementé).
Période de souscription :	Du 28 mai 2021 au 21 juillet 2021.
Garantie en capital :	<b>Pas de garantie en capital, ni en cours de vie ni à l'échéance.</b>
Commissions de distribution :	Des commissions relatives à cette transaction ont été payées par BNP Paribas Arbitrage S.N.C. au(x) distributeur(s) pour couvrir les coûts de distribution. Ces commissions, d'un montant annuel maximum de 1 % TTC du montant placé par le(s) distributeur(s), sont incluses dans le prix d'achat. Leur détail est disponible sur demande auprès du/des distributeur(s).
Sous-jacent :	Indice S&P Euro 50 Equal Weight 50 Point Decrement Index (EUR) TR ( <b>dividendes bruts réinvestis et retranchement d'un prélèvement forfaitaire constant de 50 points d'indice par an</b> ) – Code Bloomberg SPEU5DET Index.
Date d'Émission :	28 mai 2021
Date de Constatation Initiale :	21 juillet 2021
Dates de Constatation Trimestrielle :	Le 21 des mois de janvier, avril, juillet et octobre, ou si ce jour n'est pas un jour de bourse, le jour de bourse suivant, du 21 juillet 2022 au 21 avril 2031.
Dates de Remboursement Anticipé Automatique :	Le 4 des mois de février, mai, août et novembre, ou si ce jour n'est pas un jour ouvré, le jour ouvré suivant, du 4 août 2022 au 6 mai 2031, sauf pour les dates suivantes : 8 mai 2023 ; 7 mai 2024 ; 7 mai 2025 ; 6 mai 2026 ; 5 mai 2027 ; 8 mai 2028 ; 8 mai 2029 et 8 mai 2030.
Date de Constatation Finale :	21 juillet 2031 (Trimestre 40)
Date d'Échéance :	4 août 2031 (Trimestre 40)
Publication de la valorisation :	Valorisation quotidienne publiée sur la page Reuters [FR0014003050=BNPP], sur Telekurs et sur Bloomberg. Elle est par ailleurs tenue à disposition du public en permanence sur demande.
Agent de calcul :	BNP Paribas Arbitrage S.N.C. (entité du Groupe BNP Paribas, potentiellement source de conflits d'intérêts).
Double valorisation :	Une double valorisation sera assurée tous les quinze jours par la société Refinitiv, société indépendante financièrement du Groupe BNP Paribas.
Marché secondaire :	Liquidité quotidienne : dans des conditions normales de marché, sortie et entrée (dans la limite de l'enveloppe disponible) possibles quotidiennement en cours de vie, au prix de marché et avec une fourchette achat/vente maximale de 1 %.

<sup>(1)</sup> Notations de crédit au 19 mai 2021 :

BNP Paribas Issuance B.V. : Standard & Poor's A+ / BNP Paribas S.A. : Standard & Poor's A+, Moody's Aa3 et Fitch Ratings AA-

Ces notations peuvent être révisées à tout moment et ne sont pas une garantie de solvabilité de l'Émetteur et du Garant de la formule. Elles ne sauraient constituer un argument de souscription au produit. Les agences de notation peuvent les modifier à tout moment.







## AVERTISSEMENT

Ce document à caractère promotionnel a été communiqué à l'AMF conformément à l'article 212-28 du règlement général de l'AMF.

Premium Europe 2021 (ci-après les « titres de créance ») sont des titres de créance présentant un risque de perte partielle ou totale en capital en cours de vie et à l'échéance, émis par BNP Paribas Issuance B.V. (véhicule d'émission dédié de droit néerlandais) ayant fait l'objet d'une demande d'admission à la cotation sur le Marché Officiel de la Bourse de Luxembourg (marché réglementé), pouvant être utilisés comme valeurs de référence de contrats d'assurance-vie ou de capitalisation libellés en unités de compte et dont la souscription, le placement et la revente pourront intervenir par voie d'offre au public sans exemption à l'obligation de publier un prospectus, en France uniquement. Les principales caractéristiques des titres de créance exposées dans ce document à caractère promotionnel n'en sont qu'un résumé. Il appartient aux investisseurs de comprendre les risques, les avantages et inconvénients liés à un investissement dans les titres de créance et de prendre une décision d'investissement seulement après avoir examiné sérieusement, avec leurs conseillers, la compatibilité d'un investissement dans les titres de créance au regard de leur situation financière, après avoir lu le présent document à caractère promotionnel et la documentation juridique des titres de créance et ne s'en remettent pas pour cela à une entité du Groupe BNP Paribas. Ces dernières ne sauraient être considérées comme fournissant un conseil en investissement ou un conseil d'ordre juridique, fiscal ou comptable. Le Groupe BNP Paribas ne peut être tenu responsable des conséquences financières ou de quelque autre nature que ce soit résultant de l'affectation de versements sur les titres de créance. Les investisseurs devront procéder à leur propre analyse des risques et devront, si nécessaire, consulter préalablement leurs propres conseils juridiques, financiers, fiscaux, comptables ou tout autre professionnel. En particulier, lors de l'affectation de versements effectués dans le cadre du contrat d'assurance-vie ou de capitalisation sur les titres de créance en tant qu'actif représentatif d'une unité de compte, les souscripteurs audit contrat doivent être conscients d'encourir, en certaines circonstances, le risque de recevoir une valeur de remboursement de leurs versements ainsi effectués inférieure à celle de leurs montants initiaux, voire nulle. **La documentation juridique des titres de créance est composée :** (a) du Prospectus de Base de l'Émetteur dénommé « Base Prospectus for the issue of unsubordinated Notes », daté du 2 juin 2020 approuvé par l'Autorité des Marchés Financiers (AMF) sous le numéro 20-231, (b) de ses Suppléments, (c) des Conditions Définitives de l'émission (« Final Terms ») datées du 28 mai 2021, ainsi que (d) du Résumé Spécifique lié à l'Émission (« Issue-Specific Summary »). Durant la période de commercialisation, le Prospectus de Base daté du 2 juin 2020 (le « Prospectus de Base Initial ») sera mis à jour aux alentours du 1<sup>er</sup> juin 2021 (le « Prospectus de Base Mis à Jour »). L'attention des investisseurs est attirée sur le fait que les termes et conditions applicables aux titres de créance sont ceux décrits dans le Prospectus de Base Initial. Néanmoins, pour bénéficier d'une information financière à jour sur l'Émetteur ainsi que sur les facteurs de risque, les investisseurs sont invités à se référer au Prospectus de Base Mis à Jour à compter de sa publication. L'approbation du prospectus par l'AMF ne doit pas être considérée comme un avis favorable de la part de l'AMF sur la qualité des titres de créance faisant l'objet de cette communication à caractère promotionnel. Les investisseurs sont invités à lire attentivement la rubrique « Facteurs de risque » du Prospectus de Base. Les investisseurs sont également invités à prendre connaissance du Document d'Informations Clés disponible à l'adresse <https://kid.bnpparibas.com/FR0014003050-FR.pdf>. L'attention des investisseurs est notamment attirée sur le fait qu'en acquérant les titres de créance, ils prennent un risque de crédit sur l'Émetteur et sur le Garant de la formule, un risque de marché ainsi qu'un risque lié à la liquidité du titre de créance. En cas d'incohérence entre ce document à caractère promotionnel et la documentation juridique des titres de créance, cette dernière prévaudra. La documentation juridique est disponible sur demande auprès du distributeur, sur le site de l'AMF [www.amf-france.org](http://www.amf-france.org) et sur [www.eqdpo.bnpparibas.com/FR0014003050](http://www.eqdpo.bnpparibas.com/FR0014003050).

L'indice S&P Euro 50 Equal Weight 50 Point Decrement Index (EUR) TR est une marque commerciale du groupe The McGraw-Hill Companies, Inc. pour l'utilisation de laquelle une licence a été concédée à BNP Paribas. Les titres de créance ne bénéficient pas du parrainage ou de l'aval de Standard & Poor's, qui n'en assure ni la vente, ni la promotion. En outre, Standard & Poor's n'avance aucune opinion quant au bienfondé d'un investissement dans les titres de créance.



**BNP PARIBAS | PRIVALTO**

La banque  
d'un monde  
qui change