

# Autocall Rendement Octobre 2023

Titre de créance complexe de droit français présentant un risque de perte en capital partielle ou totale en cours de vie et à l'échéance.



Le titre de créance est émis par Natixis Structured Issuance SA (l'« Émetteur »), véhicule d'émission au Luxembourg offrant une garantie de formule donnée par Natixis (le « Garant » ; Standard & Poor's : A / Moody's : A1 / Fitch : AA<sup>(1)</sup>). L'investisseur supporte les risques de défaut, d'ouverture d'une procédure de résolution et de faillite de l'Émetteur et du Garant.

**Autocall Rendement Octobre 2023 est un titre de créance risqué alternatif à un investissement dynamique de type actions.**

- **Durée d'investissement conseillée : 10 ans en l'absence de remboursement automatique anticipé.** L'investisseur prend un risque de perte en capital non mesurable si le titre de créance est revendu avant la Date d'Échéance.
- **Période de commercialisation : du 3 juillet 2023 au 16 octobre 2023.** La période de commercialisation peut être close à tout moment.
- **Éligibilité : contrats d'assurance-vie ou de capitalisation.** La présente brochure décrit les caractéristiques de Autocall Rendement Octobre 2023 et ne prend pas en compte les spécificités des contrats d'assurance-vie ou de capitalisation dans le cadre desquels ce titre de créance est proposé. **L'assureur s'engage exclusivement sur le nombre d'unités de compte mais non sur leur valeur, qu'il ne garantit pas. Il est précisé que l'assureur d'une part, l'Émetteur et le Garant d'autre part, sont des entités juridiques distinctes.**
- **Code ISIN : FR001400IKY1**

**COMMUNICATION À CARACTÈRE PROMOTIONNEL | Ce document n'a pas été rédigé par l'assureur.**  
**VOUS ÊTES SUR LE POINT D'ACHETER UN PRODUIT QUI N'EST PAS SIMPLE ET QUI PEUT ÊTRE DIFFICILE À COMPRENDRE.**

Nous attirons votre attention sur le fait que le titre de créance est destiné à être offert exclusivement à un cercle restreint d'investisseurs au sens de l'article L411-2 du Code monétaire et financier (investisseurs qualifiés). La présente brochure commerciale n'a pas fait l'objet d'une communication à l'AMF.

<sup>(1)</sup> Notations en vigueur au moment de la rédaction de la brochure. Ces notations peuvent être révisées à tout moment par les agences de notation.

# En quelques mots

**Autocall Rendement Octobre 2023 est un titre de créance qui présente un risque de perte en capital partielle ou totale en cours de vie et à l'échéance, et dont les caractéristiques sont les suivantes :**

- Une exposition à la performance de l'indice **iEdge Europe Climate EW 40 Decrement 50 Points GTR®** (le « Sous-Jacent » ou « l'Indice »), calculé dividendes bruts réinvestis et diminué d'un montant fixe de 50 points d'indice par an.
- À partir de la fin du 8<sup>e</sup> trimestre, un remboursement automatique anticipé du Capital Initial majoré d'un gain de 2,00 %<sup>(1)</sup> par trimestre écoulé, soit 8,00 % par année écoulée, si à une Date d'Observation Trimestrielle<sup>(2)</sup>, le niveau de l'Indice est supérieur ou égal à 100,00 % de son Niveau Initial.
- À l'échéance des 10 ans, en l'absence de remboursement automatique anticipé :
  - Un remboursement du Capital Initial majoré d'un gain final de 80,00 %<sup>(1)</sup>, soit 8,00 % par année écoulée, si le niveau de l'Indice est supérieur ou égal à 80,00 % de son Niveau Initial à la Date d'Observation Finale<sup>(2)</sup>.
  - Un remboursement du Capital Initial<sup>(1)</sup>, si le niveau de l'Indice est strictement inférieur à 80,00 % de son Niveau Initial mais supérieur ou égal à 30,00 % de son Niveau Initial à la Date d'Observation Finale<sup>(2)</sup>.
  - Une perte en capital partielle ou totale, si le niveau de l'Indice est strictement inférieur à 30,00 % de son Niveau Initial à la Date d'Observation Finale<sup>(2)</sup>.
- Autocall Rendement Octobre 2023 est un titre de créance dont les fonds levés dans le cadre de l'émission ne seront pas spécifiquement alloués au financement de projets en lien avec la transition énergétique. Il est important de noter que seul l'Indice est construit de façon à sélectionner les actions des entreprises les plus engagées dans leur approche ESG. L'exposition de l'investisseur à la performance d'un indice ne signifie pas qu'il finance les actions le composant. Autocall Rendement Octobre 2023 ne constitue pas un titre de créance vert.

Les termes « Capital » ou « Capital Initial » utilisés dans cette brochure désignent la Valeur Nominale du titre de créance **Autocall Rendement Octobre 2023**, soit 1 000 euros. À toutes les Dates d'Observation de l'indice mentionnées, l'Indice est pris en compte au niveau de clôture. Les gains ou pertes résultant de l'investissement sur ce titre de créance s'entendent hors frais, commissions, et hors fiscalité et prélèvements sociaux applicables, sous réserve de l'absence de défaut, d'ouverture d'une procédure de résolution et de faillite de l'Émetteur et du Garant et de la conservation du titre de créance jusqu'à son remboursement final. Les rendements indiqués dans ce document sont des taux nominaux qui ne tiennent pas compte du niveau de l'inflation. Le rendement réel du produit peut être significativement inférieur dans un contexte de forte inflation. Les Taux de Rendement Annuel nets sont nets de frais de gestion dans le cas d'un contrat d'assurance-vie ou de capitalisation (en prenant comme hypothèse un taux de frais de gestion de 1,00 % par an) et sont calculés hors prélèvements fiscaux et sociaux. Pour en savoir plus, nous vous invitons à vous rapprocher de votre conseiller. L'investisseur peut subir une perte en capital partielle ou totale. Dans cette brochure, les calculs de TRA sont effectués pour un investissement de 1 000 euros le 31 mai 2023 jusqu'à la Date d'Échéance (le 31 octobre 2033) ou, selon le cas, de Remboursement Automatique Anticipé. En cas d'achat après le 31 mai 2023 et/ou de vente du titre de créance avant son échéance effective (et/ou en cas d'arbitrage ou de rachat pour les contrats d'assurance-vie/capitalisation, ou de dénouement par décès pour les contrats d'assurance-vie), le Taux de Rendement Annuel peut être supérieur ou inférieur au Taux de Rendement Annuel indiqué dans la présente brochure.

La présente brochure décrit les caractéristiques du titre de créance **Autocall Rendement Octobre 2023**, ne prend pas en compte les spécificités des contrats d'assurance-vie ou de capitalisation dans le cadre desquels ce titre de créance est proposé. L'assureur s'engage exclusivement sur le nombre d'unités de compte mais non sur leur valeur, qu'il ne garantit pas. Il est précisé que l'assureur d'une part, et l'Émetteur et le Garant d'autre part, sont des entités juridiques distinctes. Ce document n'a pas été rédigé par l'assureur.

<sup>(1)</sup> Hors frais, commissions, et hors fiscalité et prélèvements sociaux applicables, sous réserve de l'absence de défaut, d'ouverture d'une procédure de résolution et de faillite de l'Émetteur et du Garant et de la conservation du titre de créance jusqu'à son remboursement final. En cas de sortie en cours de vie alors que les conditions du remboursement automatique ne sont pas réunies, le montant remboursé dépendra des paramètres de marché en vigueur et engendrera un gain ou une perte non mesurable a priori. La perte en capital, notamment, pourra être partielle ou totale.

<sup>(2)</sup> Veuillez vous référer au tableau récapitulatif des principales caractéristiques financières en page 7 pour le détail des dates.



# Avantages / Inconvénients



## ► Avantages

- De la fin du 8<sup>e</sup> trimestre à la fin du 39<sup>e</sup> trimestre, si à une Date d'Observation Trimestrielle<sup>(1)</sup>, le niveau de l'Indice est supérieur ou égal à son Niveau Initial, l'investisseur bénéficie d'un **mécanisme de remboursement automatique anticipé**, et récupère son Capital Initial majoré d'un **gain de 2,00 %<sup>(2)</sup> par trimestre écoulé, soit 8,00 % par année écoulée**.
- À l'échéance des 10 ans, si **Autocall Rendement Octobre 2023** n'a pas été rappelé par anticipation, et si le niveau de l'Indice est supérieur ou égal à 80,00 % de son Niveau Initial à la Date d'Observation Finale<sup>(1)</sup>, l'investisseur récupère l'**intégralité de son Capital Initial augmenté d'un gain final de 8,00 %<sup>(2)</sup>, soit 8,00 % par année écoulée**.
- À l'échéance des 10 ans, si **Autocall Rendement Octobre 2023** n'a pas été rappelé par anticipation, l'investisseur bénéficie d'un **remboursement de l'intégralité de son Capital Initial<sup>(2)</sup>**, si le niveau de l'Indice est strictement inférieur à 80,00 % de son Niveau Initial mais supérieur ou égal à 30,00 % de son Niveau Initial à la Date d'Observation Finale<sup>(1)</sup>.



## ► Inconvénients

- **Autocall Rendement Octobre 2023 présente un risque de perte partielle ou totale du capital en cours de vie** (en cas de revente du titre de créance à l'initiative de l'investisseur alors que les conditions de remboursement automatique ne sont pas remplies, le prix dépendant alors des paramètres de marché le jour de la revente) **et à l'échéance** (si, à la Date d'Observation Finale<sup>(1)</sup>, le niveau de l'Indice est strictement inférieur à 30,00 % de son Niveau Initial). La valorisation de **Autocall Rendement Octobre 2023** à l'échéance est très sensible à une faible variation du niveau de l'Indice autour des seuils de 30,00 % et de 80,00 % de son Niveau Initial.
- **L'investisseur ne connaît pas à l'avance la durée exacte de son investissement** qui peut durer de 8 à 40 trimestres, soit de 2 ans à 10 ans.
- **Le gain maximum de l'investisseur est limité à 2,00 %<sup>(2)</sup> par trimestre écoulé, soit 8,00 % par année écoulée**. L'investisseur ne profite pas pleinement de la hausse du niveau de l'Indice (Effet de Plafonnement du Gain).
- **L'investisseur est exposé à un éventuel défaut** (qui induit un risque de non remboursement) ou à **une dégradation de la qualité de crédit** (qui induit un risque sur la valeur de marché du titre de créance) de l'Émetteur et à un risque de défaut, d'ouverture d'une procédure de résolution et de faillite du Garant.
- **L'Indice est un indice avec décrétement et ne présente pas le rendement total des actifs dans lesquels il est investi**. Il est calculé dividendes bruts réinvestis, diminué d'un montant forfaitaire de 50 points d'indice par an. Le montant des dividendes réinvestis peut être inférieur ou supérieur à ce montant forfaitaire. Si les dividendes distribués sont inférieurs (respectivement supérieurs) au prélèvement forfaitaire, la performance de l'indice en sera pénalisée (respectivement améliorée) par rapport à un indice dividendes non réinvestis classique.

## ► Facteurs de risques

Les investisseurs sont invités à lire attentivement la section facteurs de risques du Prospectus de Base (tel que défini dans la section « Informations Importantes » de la présente brochure). Le titre de créance **Autocall Rendement Octobre 2023** est notamment exposé aux risques suivants :

- **Risque de perte en capital** : En cas de cession des titres de créance avant l'échéance, le prix de cession desdits titres pourra être inférieur à son prix de commercialisation. L'investisseur prend donc un risque de perte en capital non mesurable a priori. Dans le pire des scénarios, les investisseurs pourraient perdre tout ou partie de leur investissement.
- **Risque de perte en capital lié au Sous-Jacent** : Le remboursement du capital dépend de la performance du Sous-Jacent. Ces montants seront déterminés par application d'une formule de calcul (voir le mécanisme de remboursement) en relation avec le Sous-Jacent. Dans le cas d'une évolution défavorable de la performance du Sous-Jacent, les investisseurs pourraient subir une baisse substantielle des montants dus lors du remboursement et pourraient perdre tout ou partie de leur investissement.
- **Risques liés à l'éventuelle ouverture d'une procédure de résolution ou de faillite** : En cas d'ouverture d'une procédure de résolution au niveau de l'Émetteur et/ou du Garant et/ou du Groupe BPCE ou en cas de faillite de l'Émetteur et/ou du Garant, les investisseurs pourraient perdre tout ou partie de leur investissement initial et/ou ne pas recevoir la rémunération initialement prévue.
- **Risque de volatilité, risque de liquidité** : Une forte volatilité des cours (amplitude des variations des cours) ou une faible liquidité pourrait avoir un impact négatif sur le prix de cession des titres de créance. En cas de cession des titres de créance avant l'échéance, le prix de cession pourrait être inférieur à ce qu'un investisseur pourrait attendre compte tenu de la valorisation desdits titres de créance. En l'absence de liquidité, les investisseurs pourraient ne pas être en mesure de les céder.
- **Risques liés à la modification, suppression ou perturbation du Sous-Jacent** : Scientific Beta (France) SAS, l'administrateur du Sous-Jacent, pourrait modifier de façon significative le Sous-Jacent, l'annuler ou ne pas publier son niveau. Dans ces circonstances exceptionnelles l'Agent de Calcul pourra calculer le niveau du Sous-Jacent conformément à la formule et la méthode de calcul en vigueur avant cet événement, remplacer le niveau du Sous-Jacent concerné par celui d'un autre Sous-Jacent ou les titres de créances pourraient éventuellement faire l'objet d'un remboursement anticipé à leur juste valeur de marché. Dans ces cas, les montants de remboursement et, le cas échéant, d'intérêts dus pourraient être inférieurs aux montants de remboursement et, le cas échéant, d'intérêts initialement anticipés et les investisseurs pourraient perdre tout ou partie de leur investissement.

<sup>(1)</sup> Veuillez vous référer au tableau récapitulatif des principales caractéristiques financières en page 7 pour le détail des dates.

<sup>(2)</sup> Hors frais, commissions, et hors fiscalité et prélèvements sociaux applicables, sous réserve de l'absence de défaut, d'ouverture d'une procédure de résolution et de faillite de l'Émetteur et du Garant et de la conservation du titre de créance jusqu'à son remboursement final. En cas de sortie en cours de vie alors que les conditions du remboursement automatique ne sont pas réunies, le montant remboursé dépendra des paramètres de marché en vigueur et engendrera un gain ou une perte non mesurable a priori. La perte en capital, notamment, pourra être partielle ou totale.

# Mécanisme de remboursement

Le Niveau Initial est déterminé par le niveau de clôture de l'Indice observé à la Date d'Observation Initiale, soit le 16 octobre 2023.

## ► Un remboursement automatique anticipé possible dès la fin du 8<sup>e</sup> trimestre

De la fin du 8<sup>e</sup> trimestre à la fin du 3<sup>e</sup> trimestre, si à une Date d'Observation Trimestrielle<sup>(1)</sup>, le niveau de l'Indice est supérieur ou égal à 100,00 % de son Niveau Initial, un mécanisme de remboursement automatique anticipé est activé, et l'investisseur reçoit<sup>(2)</sup> à la Date de Remboursement Automatique Anticipé correspondante<sup>(1)</sup> :

**Le Capital Initial**  
+  
**Un gain de 2,00 % par trimestre écoulé, soit 8,00 % par année écoulée**  
(soit un TRA brut<sup>(3)</sup> maximum de 7,54 %<sup>(5)</sup>)  
(soit un TRA net<sup>(4)</sup> maximum de 6,47 %<sup>(5)</sup>)

Dès qu'un remboursement automatique anticipé est activé **Autocall Rendement Octobre 2023** s'arrête ; sinon le titre de créance continue.

## ► Remboursement à l'échéance des 10 ans

À la Date d'Observation Finale, le 17 octobre 2033, si le mécanisme de remboursement automatique anticipé n'a pas été précédemment activé, on observe le niveau de clôture de l'Indice par rapport à son Niveau Initial.

### Cas favorable

Si le niveau de clôture de l'Indice est supérieur ou égal à 80,00 % de son Niveau Initial, l'investisseur reçoit<sup>(2)</sup> le 31 octobre 2033 :

**Le Capital Initial**  
+  
**Un gain final de 80,00 %, soit 8,00 % par année écoulée**  
(soit un TRA brut<sup>(3)</sup> de 6,02 %)  
(soit un TRA net<sup>(4)</sup> de 4,96 %)

### Cas médian

Si le niveau de clôture de l'Indice est supérieur ou égal à 30,00 % de son Niveau Initial mais strictement inférieur à 80,00 % de son Niveau Initial, l'investisseur reçoit<sup>(2)</sup> le 31 octobre 2033 :

**Le Capital Initial**  
(soit un TRA brut<sup>(3)</sup> de 0,00 %)  
(soit un TRA net<sup>(4)</sup> de -1,00 %)

### Cas défavorable

Si le niveau de clôture de l'Indice est strictement inférieur à 30,00 % de son Niveau Initial, l'investisseur subit une perte en capital et reçoit<sup>(2)</sup> le 31 octobre 2033 :

**Le Capital Initial diminué de la performance négative de l'Indice**  
Dans ce scénario, l'investisseur subit une perte en capital à hauteur de l'intégralité de la baisse du niveau de l'Indice.  
Cette perte en capital peut être partielle ou totale.

<sup>(1)</sup> Veuillez vous référer au tableau récapitulatif des principales caractéristiques financières en page 7 pour le détail des dates.

<sup>(2)</sup> Hors frais, commissions, et hors fiscalité et prélèvements sociaux applicables, sous réserve de l'absence de défaut, d'ouverture d'une procédure de résolution et de faillite de l'Émetteur et du Garant et de la conservation du titre de créance jusqu'à son remboursement final.

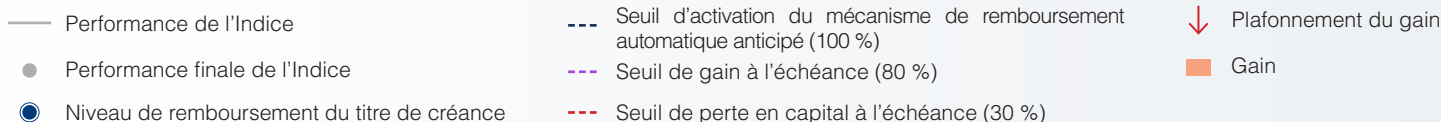
<sup>(3)</sup> Dans l'ensemble des scénarios présentés ci-dessus, TRA brut désigne le Taux de Rendement Annuel brut hors commission de souscription ou frais d'entrée, de rachat, d'arbitrage et de gestion liés, le cas échéant, au contrat d'assurance-vie ou de capitalisation, et/ou fiscalité et prélèvements sociaux applicables.

<sup>(4)</sup> Dans l'ensemble des scénarios présentés ci-dessus, TRA net désigne le Taux de Rendement Annuel net (calculé net de frais de gestion dans le cadre d'un contrat d'assurance-vie ou de capitalisation ; en prenant comme hypothèse un taux de frais de gestion de 1,00 % par an, et calculé hors prélèvements fiscaux et sociaux).

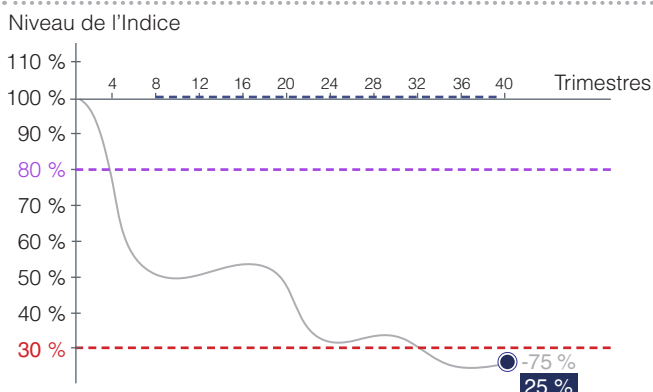
<sup>(5)</sup> Sur la base d'un scénario correspondant au versement d'un gain de 16,00 % à la 1<sup>ère</sup> Date de Remboursement Automatique Anticipé (le 30 octobre 2025).

# Scénarios de marché

Les données chiffrées utilisées dans ces exemples n'ont qu'une valeur indicative et informative, l'objectif étant de décrire le mécanisme du titre de créance. Elles ne préjugent en rien de résultats futurs. L'ensemble des données est présenté hors fiscalité et/ou frais liés au cadre d'investissement.



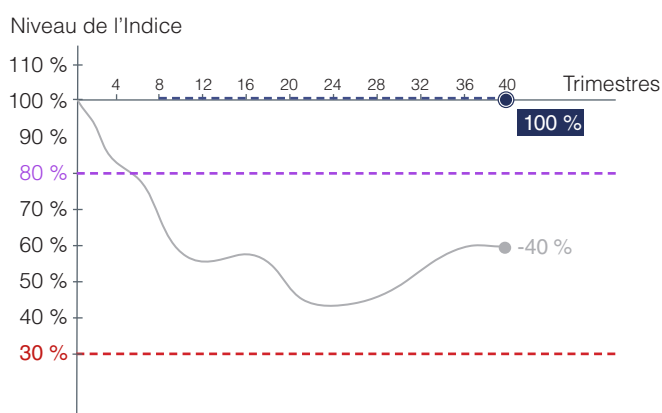
## ► Scénario défavorable : Forte baisse de l'Indice à l'échéance (supérieure à 70 %)



- À chaque Date d'Observation Trimestrielle<sup>(1)</sup>, le niveau de l'Indice est strictement inférieur à 100,00 % de son Niveau Initial. Le mécanisme de remboursement automatique anticipé n'est pas activé.
- À la Date d'Observation Finale<sup>(1)</sup>, le niveau de l'Indice est égal à 25,00 % de son Niveau Initial (soit une baisse de 75,00 %) : l'investisseur reçoit 25,00 % de son Capital Initial et subit dans ce scénario une perte en capital équivalente à celle du niveau de l'Indice, soit une perte de 75,00 %.

**Remboursement final : 25,00 % du Capital Initial**  
**TRA brut<sup>(2)</sup> : -12,89 % (identique à celui de l'Indice)**  
**TRA net<sup>(3)</sup> : -13,76 %**

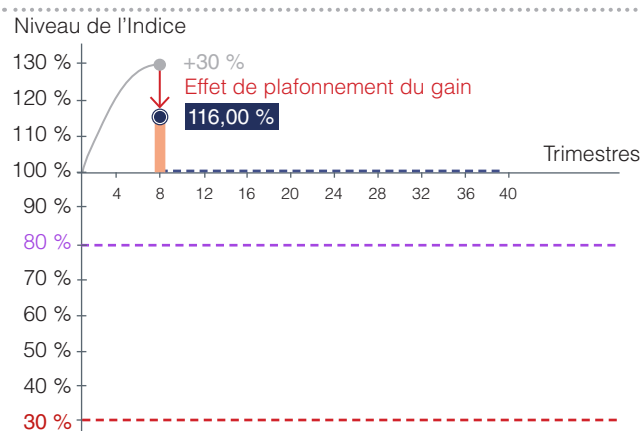
## ► Scénario médian : Baisse modérée de l'Indice à l'échéance (inférieure à 70 %)



- À chaque Date d'Observation Trimestrielle<sup>(1)</sup>, le niveau de l'Indice est strictement inférieur à 100 % de son Niveau Initial. Le mécanisme de remboursement automatique anticipé n'est pas activé.
- À la Date d'Observation Finale<sup>(1)</sup>, le niveau de l'Indice est égal à 60,00 % de son Niveau Initial (soit une baisse de 40,00 %) : l'investisseur récupère l'intégralité de son Capital Initial. Dans ce scénario, l'investisseur n'est pas impacté par la baisse du niveau de l'Indice à l'échéance.

**Remboursement final : 100,00 % du Capital Initial**  
**TRA brut<sup>(2)</sup> : 0,00 % (contre -4,96 % pour l'Indice)**  
**TRA net<sup>(3)</sup> : -1,00 %**

## ► Scénario favorable : Forte hausse de l'Indice dès la fin du 8<sup>e</sup> trimestre (Plafonnement du gain)



- À la 1<sup>re</sup> Date d'Observation Trimestrielle<sup>(1)</sup>, le niveau de l'Indice est égal à 130,00 % de son Niveau Initial, le mécanisme de remboursement automatique anticipé est activé et l'investisseur reçoit son Capital Initial augmenté d'un gain de 16,00 %, soit 2,00 % par trimestre écoulé. Dans ce scénario, l'investisseur ne bénéficie que partiellement de la hausse du niveau de l'Indice (Effet de Plafonnement du Gain).

**Remboursement final : 116,00 % du Capital Initial**  
**TRA brut<sup>(2)</sup> : 7,54% (contre 13,72 % pour l'Indice)**  
**TRA net<sup>(3)</sup> : 6,47 %**

**Information importante** : la valorisation de Autocall Rendement Octobre 2023 en cours de vie peut évoluer indépendamment du niveau de l'Indice et connaître de fortes fluctuations en particulier aux Dates d'Observation Trimestrielle, si le niveau de l'Indice est proche de 100,00 % son Niveau Initial, et à la Date d'Observation Finale, s'il est proche de 30,00 % ou de 80,00 % de son Niveau Initial. Elle dépend de l'évolution des paramètres de marché, en particulier du niveau et de la volatilité de l'Indice, des taux d'intérêt et des conditions de refinancement de l'Émetteur et du Garant.

<sup>(1)</sup> Veuillez vous référer au tableau récapitulatif des principales caractéristiques financières en page 7 pour le détail des dates.

<sup>(2)</sup> Dans l'ensemble des scénarios présentés ci-dessus, TRA brut désigne le Taux de Rendement Annuel brut hors commission de souscription ou frais d'entrée, de rachat, d'arbitrage et de gestion liés, le cas échéant, au contrat d'assurance-vie ou de capitalisation, et/ou fiscalité et prélèvements sociaux applicables.

<sup>(3)</sup> Dans l'ensemble des scénarios présentés ci-dessus, TRA net désigne le Taux de Rendement Annuel net (calculé net de frais de gestion dans le cadre d'un contrat d'assurance-vie ou de capitalisation ; en prenant comme hypothèse un taux de frais de gestion de 1 % par an, et calculé hors prélèvements fiscaux et sociaux).

# L'Indice iEdge Europe Climate EW 40 Decrement 50 Points GTR®

L'Indice iEdge Europe Climate Equal Weight 40 Decrement 50 points GTR® est un indice administré par Scientific Beta (France) SAS. Il est calculé et publié par SGX. Il a été lancé le 1 octobre 2020 en collaboration avec Carbone 4, expert et référent dans la stratégie de réduction de l'empreinte carbone. L'Indice est composé de 40 valeurs de la zone euro sélectionnées pour leur performance "Climat" telle que définie par Carbone 4. Ces 40 valeurs de l'Indice sont équipondérées.

Ainsi, les valeurs composant l'Indice iEdge Europe Climate Equal Weight 40 Decrement 50 points GTR® sont engagées dans la réduction des émissions carbone soit à travers la baisse de l'intensité carbone de leur mix énergétique, la diminution de l'intensité carbone de leurs procédés industriels ou par le développement de solutions innovantes réduisant l'empreinte carbone de leurs produits ou services. Sa composition est revue à une fréquence semestrielle.

L'indice est calculé de la façon suivante : en ajoutant tous les dividendes bruts (versés par les actions composant l'Indice au fil de l'eau tout le long de la vie du produit) puis en soustrayant 50 points d'indice par an. Le montant de 50 points d'indice est fixe, et correspond au niveau médian des dividendes observés lors des années précédentes. Si les dividendes distribués sont inférieurs (respectivement supérieurs) au niveau de prélèvement forfaitaire, la performance de l'Indice en sera pénalisée (respectivement améliorée) par rapport à un indice dividendes non réinvestis classique. Par ailleurs, cette performance sera d'autant plus pénalisée en cas de baisse de l'Indice. En effet, la baisse de l'Indice sera accélérée et amplifiée, car ce prélèvement forfaitaire de niveau fixe pèsera plus fortement, relativement au niveau de l'Indice.

À titre d'information, le niveau moyen des dividendes bruts versés par l'Indice sur les 10 dernières années est de 26,89 points. **Les montants des dividendes passés ne préjugent pas des montants des dividendes futurs.**

Pour de plus amples informations sur l'Indice, consulter le site <https://www.sgx.com/indices/products/climatdg> ou la [page en français](#) dédiée à l'Indice sur le site de Natixis, ainsi que différents sites d'informations financières (ticker Bloomberg : CLIMATDG Index).

## Évolution historique et simulée de l'Indice iEdge Europe Climate EW 40 Decrement 50 Points GTR®

L'Indice iEdge Europe Climate EW 40 Decrement 50 Points GTR® a été lancé le 1 octobre 2020. Toutes les données précédant cette date sont le résultat de simulations historiques systématiques visant à reproduire le comportement qu'aurait eu l'Indice s'il avait été lancé dans le passé.

**L'exactitude, l'exhaustivité ou la pertinence de l'information provenant de sources externes ne sont pas garanties, bien qu'elles aient été obtenues auprès de sources raisonnablement jugées fiables. Sous réserve des lois applicables, Natixis n'assume pas de responsabilité à cet égard. Les éléments du présent document relatifs aux données de marché sont fournis sur la base de données constatées à un moment précis et qui sont susceptibles de varier.**

*Les données relatives aux performances et/ou simulations passées ont trait ou se réfèrent à des périodes passées et ne sont pas un indicateur fiable des résultats futurs. Ceci est valable également pour les données historiques de marché.*



Source : Bloomberg, du 07/06/2013 au 07/06/2023

## ► Valeurs présentes dans l'Indice iEdge Europe Climate EW 40 Decrement 50 Points GTR®

- |                               |                                 |                            |                             |
|-------------------------------|---------------------------------|----------------------------|-----------------------------|
| • Air Liquide SA              | • Danone SA                     | • Infineon Technologies AG | • Schneider Electric SE     |
| • Alstom SA                   | • Deutsche Post AG              | • KBC Group NV             | • Siemens AG                |
| • Anheuser-Busch InBev SA/NV  | • E.ON SE                       | • Koninklijke DSM NV       | • Siemens Healthineers AG   |
| • ASML Holding NV             | • EDP - Energias de Portugal SA | • Koninklijke Philips NV   | • Societe Generale SA       |
| • Bank of Ireland Group PLC   | • Enel SpA                      | • Legrand SA               | • Symrise AG                |
| • Bayer AG                    | • Engie SA                      | • L'Oreal SA               | • Telefonica SA             |
| • Bayerische Motoren Werke AG | • Ferrovial SA                  | • Orange SA                | • Unibail-Rodamco-Westfield |
| • Bouygues SA                 | • Fresenius SE & Co KGaA        | • Pernod Ricard SA         | • UPM-Kymmene Oyj           |
| • Capgemini SE                | • Heineken NV                   | • Renault SA               | • Vinci SA                  |
| • Cie de Saint-Gobain         | • Iberdrola SA                  | • Sanofi                   | • Vonovia SE                |

Source : Bloomberg, dernier rebalancement le 27 mars 2023

# Caractéristiques principales

<b>Forme juridique</b>	Titre de créance complexe de droit français présentant un risque de perte en capital en cours de vie et à l'échéance, émis sous le Prospectus de Base (tel que défini dans la section « Informations Importantes » de la présente brochure).
<b>Émetteur</b>	Natixis Structured Issuance SA (bien que bénéficiant de la garantie inconditionnelle et irrévocable de Natixis, les titres de créance de l'Émetteur présentent un risque de perte en capital).
<b>Garant</b>	Natixis (Standard & Poor's : A / Moody's : A1 / Fitch : AA-). Notations en vigueur au moment de la rédaction de la brochure. Ces notations peuvent être révisées à tout moment par les agences de notation.
<b>Garantie en capital</b>	Pas de garantie en capital, ni en cours de vie ni à l'échéance.
<b>Période de commercialisation</b>	Du 3 juillet 2023 (9h00 CET) au 16 octobre 2023 (17h00 CET)
<b>Devise</b>	Euro (€)
<b>Code ISIN</b>	FR001400IKY1
<b>Sous-jacent</b>	Indice iEdge Europe Climate EW 40 Decrement 50 Points GTR® (code Bloomberg : CLIMATDG Index), indice avec décrétement calculé dividendes bruts réinvestis, diminués de 50 points d'indice par an.
<b>Prix d'Émission</b>	100,00 % de la Valeur Nominale
<b>Valeur nominale</b>	1 000 €
<b>Durée d'investissement conseillée</b>	10 ans
<b>Date d'Émission</b>	17 juillet 2023
<b>Date d'Observation Initiale</b>	16 octobre 2023
<b>Dates d'Observation Trimestrielle</b>	Le 16 <sup>e</sup> jour du mois de chaque trimestre, ou le Jour de Bourse suivant si le 16 <sup>e</sup> jour du mois n'est pas un Jour de Bourse, à partir du 16 octobre 2025 (inclus) et jusqu'au 18 juillet 2033 (inclus). Un Jour de Bourse est défini comme un jour où le niveau de clôture de l'Indice est publié. Toutes les dates peuvent faire l'objet d'ajustements en cas de Jours de Bourse fermés.
<b>Dates de Remboursement Automatique Anticipé</b>	Le 10 <sup>e</sup> jour ouvré suivant la Date d'Observation Trimestrielle, à partir du 30 octobre 2025 (inclus) et jusqu'au 1 <sup>er</sup> août 2033 (inclus). Toutes les dates peuvent faire l'objet d'ajustements en cas de jours non ouvrés.
<b>Date d'Observation Finale</b>	17 octobre 2033
<b>Date d'Échéance</b>	31 octobre 2033
<b>Publication de la valorisation</b>	La valorisation est tenue et publiée tous les jours, et se trouve à la disposition du public en permanence sur les pages d'information financière de Bloomberg, Reuters et Six Telekurs.
<b>Périodicité de valorisation</b>	Quotidienne, et si ce jour n'est pas un Jour de Bourse, le Jour de Bourse PrévU suivant. Un Jour de Bourse est défini comme un jour où le niveau de clôture de l'Indice est publié.
<b>Double valorisation</b>	Une double valorisation est établie par Refinitiv sur fréquence bi-mensuelle. Cette société est un organisme indépendant distinct et non lié financièrement à une entité de Natixis.
<b>Marché secondaire</b>	Natixis pourra fournir un prix indicatif des titres de créance aux porteurs qui le demanderaient. La différence entre le prix d'achat et le prix de vente ne pourra pas excéder 1,00 %.
<b>Commission de distribution</b>	La commission de distribution ponctuelle pourra atteindre un montant maximum annuel de 0,43 % du montant nominal des Titres de créance placés, calculée sur la durée de vie maximale des titres. Le paiement de ces commissions pourra se faire par règlement et/ou par réduction du prix de souscription. De plus amples informations sont disponibles auprès du distributeur sur demande.
<b>Agent de Calcul</b>	Natixis, ce qui peut être source de conflits d'intérêt.
<b>Règlement/Livraison</b>	Euroclear France
<b>Place de cotation des Titres de créance</b>	Bourse de Luxembourg
<b>Éligibilité</b>	Contrats d'assurance-vie ou de capitalisation.

Nous attirons votre attention sur le fait que le titre de créance est destiné à être offert exclusivement à un cercle restreint d'investisseurs au sens de l'article L411-2 du Code monétaire et financier (investisseurs qualifiés). La présente brochure commerciale n'a pas fait l'objet d'une communication à l'AMF.

## AVERTISSEMENT

Ce document à caractère promotionnel est rédigé par l'Émetteur. Il est relatif à un titre de créance destiné à être offert exclusivement à un cercle restreint d'investisseurs au sens de l'article L411-2 du Code monétaire et financier (investisseurs qualifiés). La présente brochure commerciale n'a pas fait l'objet d'une communication à l'AMF.

Les indications qui figurent dans le présent document, y compris la description des avantages et des inconvénients, ne préjugent pas du cadre d'investissement choisi et notamment de l'impact que les frais liés à ce cadre d'investissement peuvent avoir sur l'économie générale de l'opération pour l'investisseur. L'ensemble des données est présenté hors frais, commissions, et hors fiscalité et prélèvements sociaux applicables, sous réserve de l'absence de défaut, d'ouverture d'une procédure de résolution et de faillite de l'Émetteur et du Garant et de la conservation du titre de créance jusqu'à son remboursement final. Une information complète sur le titre de créance, notamment ses facteurs de risques inhérents aux titres ne peut être obtenue qu'en lisant le Prospectus de Base (tel que défini ci-après) et les Conditions Définitives (telles que définies ci-après) préparées exclusivement pour les besoins de l'admission des titres sur le marché réglementé du Luxembourg. Ce document est destiné à être distribué dans le cadre des articles L411-2 du Code monétaire et financier et 211-2 paragraphe 4 du Règlement Général de l'AMF. Ce document ne constitue pas une proposition de souscription ni une offre, une sollicitation, un conseil en vue de l'achat ou de la vente du titre de créance décrit. L'investisseur est invité, s'il le juge nécessaire, à consulter ses propres conseils juridiques, fiscaux, financiers, comptables et tout autres professionnels compétents, afin de s'assurer que ce titre de créance est conforme à ses besoins au regard de sa situation, notamment financière, juridique, fiscale ou comptable. L'attention de l'investisseur est attirée sur le fait que la souscription à ce titre de créance peut faire l'objet de restrictions à l'égard de certaines personnes ou de certains pays en vertu des réglementations nationales applicables à ces personnes. **IL VOUS APPARTIEN DONC DE VOUS ASSURER QUE VOUS ÊTES AUTORISÉS À SOUSCRIRE À CE TITRE DE CRÉANCE.** En cas d'incohérence entre les informations relatives aux caractéristiques des Instruments Financiers figurant dans cette brochure et les Conditions Définitives relatives exclusivement à l'admission des titres sur le marché réglementé, ces dernières prévaudront. Les informations figurant dans ce document n'ont pas vocation à faire l'objet d'une mise à jour après la date apposée en première page. Par ailleurs, la remise de ce document n'entraîne en aucune manière une obligation implicite de quiconque de mise à jour des informations qui y figurent. Sous réserve du respect des obligations que la loi met à sa charge, Natixis ne pourra être tenue responsable des conséquences financières ou de quelque nature que ce soit résultant de l'investissement dans ce titre de créance. Ce document ne constitue pas une recommandation personnalisée d'investissement. Il est destiné à être diffusé indifféremment à chaque destinataire et les titres de créances ou services visés ne prennent en compte aucun objectif d'investissement, situation financière ou besoin spécifique à un destinataire en particulier. Les affirmations, hypothèses contenues dans ce document peuvent contenir des prédictions et ainsi contenir des risques et des incertitudes. Les résultats constatés et les développements peuvent différer substantiellement de ceux exprimés ou qui sont implicites dans les affirmations, hypothèses et opinions en fonction d'une variété de facteurs. Il ne peut y avoir de garantie que les résultats projetés, les projections ou les développements seront atteints. Aucune déclaration ou garantie explicite ou implicite n'est donnée par Natixis quant à l'accomplissement ou le bien fondé, de toute projection, tout objectif, estimation, prévision, affirmation, hypothèse et opinion contenu dans ce document et nul ne doit s'y fier. Rien dans ce document est ou doit être considéré comme une promesse ou une garantie quant au futur. D'autre part, il est à noter que, dans le cadre de ses activités, Natixis peut être amenée à avoir des positions sur les Instruments Financiers et sur l'Émetteur au titre desquelles des recommandations ou opinions peuvent être données dans le document et les pièces jointes communiquées.

Natixis ou ses filiales et participations, collaborateurs ou clients peuvent avoir un intérêt ou détenir ou acquérir des informations sur tout produit, titre de créance, indice ou marché mentionné dans ce document qui pourrait engendrer un conflit d'intérêt potentiel ou avéré. Cela peut impliquer des activités telles que la négociation, la détention ou l'activité de market making, ou la prestation de services financiers ou de conseil sur tout produit, titre de créance, indice ou marché mentionné dans ce document. Ce document à caractère promotionnel ne constitue pas un document d'analyse financière.

## INFORMATIONS IMPORTANTES

Les titres de créance décrits dans la présente communication à caractère promotionnel font l'objet d'une [documentation juridique](#) composée du prospectus de base relatif au programme d'émission des Instruments Financiers, tel que modifié par ses suppléments successifs, approuvé le 9 juin 2023 par l'AMF sous le n° 23-210 (le « Prospectus de Base ») et des conditions définitives en date du 15 juillet 2023 (les « Conditions Définitives ») préparées exclusivement pour les besoins de l'admission des titres sur le marché réglementé du Luxembourg. Le Prospectus de Base est disponible sur les sites internet de Natixis ([https://cib.natixis.com/Devlnet.PIMS.ComplianceTool.Web/api/ProspectusPublicNg/DownloadDocument/274/PROGRAM\\_SEARCH](https://cib.natixis.com/Devlnet.PIMS.ComplianceTool.Web/api/ProspectusPublicNg/DownloadDocument/274/PROGRAM_SEARCH)), et de l'AMF ([www.amf-france.org](http://www.amf-france.org)) et est disponible auprès de Natixis 7, promenade Germaine Sablon, 75013 Paris. Les Conditions Définitives sont disponibles sur le site de la bourse du Luxembourg ([www.bourse.lu](http://www.bourse.lu)) et de Natixis (<https://cib.natixis.com/devlnet.pims.compliancetool.web/api/ProspectusPublicNg/Download/FR001400IKY1/FT/DS>). L'approbation du Prospectus de Base par l'AMF ne doit pas être considérée comme un avis favorable sur les valeurs mobilières offertes ou admises à la négociation sur un marché réglementé. Les informations figurant dans ce document n'ont pas vocation à faire l'objet d'une mise à jour après la date d'ouverture de la période de commercialisation. Par ailleurs, la remise de ce document n'entraîne en aucune manière une obligation implicite de quiconque de mise à jour des informations qui y figurent. Ce document ne peut être distribué directement ou indirectement à des citoyens ou résidents des États-Unis. Natixis est agréée par l'Autorité de Contrôle Prudentiel et de Résolution (« ACPR ») en France en qualité de Banque – prestataire de services d'investissements. Natixis est réglementée par l'AMF pour l'exercice des services d'investissements pour lesquels elle est agréée. Natixis est supervisée par la Banque Centrale Européenne (« BCE »).

## Avertissement SGX®

Singapore Exchange Limited et/ou ses sociétés affiliées (collectivement, « SGX ») ne donne aucune garantie ou représentation, expresse ou implicite, quant aux résultats à obtenir de l'utilisation de l'indice iEdge Europe Climate EW 40 Decrement 50 Points GTR (« l'Indice ») et/ou du niveau auquel l'Indice se situe à un moment donné, un jour donné ou autre. L'Indice est administré par Scientific Beta (France) SAS et calculé et publié par SGX. Scientific Beta et SGX ne seront pas responsables (que ce soit par négligence ou autrement) et ne seront pas tenus d'informer d'une quelconque erreur dans le présent document. L'Indice est une marque commerciale de SGX et est utilisée par Natixis sous licence. Tous les droits de propriété intellectuelle dans l'Indice sont dévolus à SGX.

Natixis  
Société Anonyme au capital de 5 894 485 553,60 euros  
Siège social : 7 promenade Germaine Sablon - 75013 Paris  
Adresse postale : BP 4 - 75060 Paris Cedex 02 France  
RCS Paris n°542 044 524  
Date de rédaction de la brochure : 9 juin 2023

Entité du Groupe BPCE, titulaire de l'identifiant unique REP Papiers n° FR232581\_03FVUB délivré par l'ADEME

